


Số: 168/CV-DL  
Về việc công bố thông tin BCTC bán  
niên đã được soát xét năm 2024

Vũng Tàu, ngày 29 tháng 8 năm 2024



## CÔNG BỐ THÔNG TIN ĐỊNH KỲ BÁO CÁO TÀI CHÍNH

**Kính gửi:** Sở Giao dịch Chứng khoán Hà Nội

Thực hiện quy định tại khoản 3 Điều 14 Thông tư số 96/2020/TT-BTC ngày 16/11/2020 của Bộ Tài chính hướng dẫn công bố thông tin trên thị trường chứng khoán, Công ty cổ phần Du lịch tỉnh Bà Rịa – Vũng Tàu thực hiện công bố thông tin báo cáo tài chính (BCTC) bán niên đã được soát xét năm 2024 với Sở Giao dịch Chứng khoán Hà Nội như sau:

**1. Tên tổ chức:** CÔNG TY CỔ PHẦN DU LỊCH TỈNH BÀ RỊA – VŨNG TÀU

- Mã chứng khoán: VTG
- Địa chỉ: 207 Võ Thị Sáu, Phường Thắng Tam, TP. Vũng Tàu, Tỉnh Bà Rịa - Vũng Tàu
- Điện thoại liên hệ: 0254 3856446
- Email: ptckt@vungtautourist.com.vn Website: [vungtautourist.com.vn](http://vungtautourist.com.vn)

**2. Nội dung thông tin công bố:**

- BCTC bán niên đã được soát xét năm 2024
  - ☐ BCTC riêng (TCNY không có công ty con và đơn vị kế toán cấp trên có đơn vị trực thuộc);
  - ☒ BCTC hợp nhất (TCNY có công ty con);
  - ☒ BCTC tổng hợp (TCNY có đơn vị kế toán trực thuộc tổ chức bộ máy kế toán riêng).

- Các trường hợp thuộc diện phải giải trình nguyên nhân:

+ Tổ chức kiểm toán đưa ra ý kiến không phải là ý kiến chấp nhận toàn phần đối với BCTC (đối với BCTC được kiểm toán):

☒ Có

☐ Không

Văn bản giải trình trong trường hợp tích có:

☒ Có

☐ Không

+ Lợi nhuận sau thuế trong kỳ báo cáo có sự chênh lệch trước và sau kiểm toán từ 5% trở lên, chuyển từ lỗ sang lãi hoặc ngược lại (đối với BCTC được kiểm toán):

☒ Có

☐ Không

Văn bản giải trình trong trường hợp tích có:

☒ Có

☐ Không

+ Lợi nhuận sau thuế thu nhập doanh nghiệp tại báo cáo kết quả kinh doanh của kỳ báo cáo thay đổi từ 10% trở lên so với báo cáo cùng kỳ năm trước:

☒ Có

☐ Không

Văn bản giải trình trong trường hợp tích có:

☒ Có

☐ Không

+ Lợi nhuận sau thuế trong kỳ báo cáo bị lỗ, chuyển từ lãi ở báo cáo cùng kỳ năm trước sang lỗ ở kỳ này hoặc ngược lại:

☒ Có

☐ Không

Văn bản giải trình trong trường hợp tích có:

☒ Có

☐ Không

Thông tin này đã được công bố trên trang thông tin điện tử của công ty vào ngày 29/8/2024 tại đường dẫn: [vungtautourist.com.vn](http://vungtautourist.com.vn)

**Tài liệu đính kèm:**

- BCTC tổng hợp bán niên đã được soát xét năm 2024
- BCTC hợp nhất bán niên đã được soát xét năm 2024
- Văn bản giải trình số 167/CV-DL ngày 29/8/2024

**Đại diện tổ chức**

Người đại diện theo pháp luật/Người UQCBTT  
(Ký, ghi rõ họ tên, chức vụ, đóng dấu)



Nguyễn Thị Bảo Ngọc

**CÔNG TY CỔ PHẦN DU LỊCH  
TỈNH BÀ RỊA – VŨNG TÀU**

Báo cáo tài chính tổng hợp giữa niên độ đã được soát xét  
cho kỳ tài chính 06 tháng kết thúc vào ngày 30 tháng 6 năm 2024



## MỤC LỤC

	Trang
<b>BÁO CÁO CỦA HỘI ĐỒNG QUẢN TRỊ</b>	1 – 3
<b>BÁO CÁO SOÁT XÉT THÔNG TIN TÀI CHÍNH GIỮA NIÊN ĐỘ</b>	4 – 5
<b>BÁO CÁO TÀI CHÍNH TỔNG HỢP GIỮA NIÊN ĐỘ ĐÃ ĐƯỢC SOÁT XÉT</b>	
Bảng cân đối kế toán tổng hợp giữa niên độ	6 – 7
Báo cáo kết quả hoạt động kinh doanh tổng hợp giữa niên độ	8
Báo cáo lưu chuyển tiền tệ tổng hợp giữa niên độ	9
Thuyết minh báo cáo tài chính tổng hợp giữa niên độ	10 – 38

CÔNG TY CỔ PHẦN DU LỊCH TỈNH BÀ RỊA – VŨNG TÀU  
Số 207 Võ Thị Sáu, Phường Thắng Tam, Thành phố Vũng Tàu, Tỉnh Bà Rịa – Vũng Tàu  
**BÁO CÁO CỦA HỘI ĐỒNG QUẢN TRỊ**

Hội đồng quản trị Công ty cổ phần Du lịch Tỉnh Bà Rịa – Vũng Tàu trình bày báo cáo này cùng với Báo cáo tài chính tổng hợp giữa niên độ đã được soát xét cho kỳ tài chính 06 tháng kết thúc vào ngày 30 tháng 6 năm 2024.

**1. Thông tin chung**

Công ty cổ phần Du lịch Tỉnh Bà Rịa – Vũng Tàu (“Công ty”) là doanh nghiệp được cổ phần hóa từ công ty Nhà nước Công ty Du lịch Tỉnh Bà Rịa – Vũng Tàu theo Quyết định số 5078/QĐ-UBND ngày 28 tháng 12 năm 2005 của Ủy ban Nhân dân Tỉnh Bà Rịa – Vũng Tàu. Công ty hoạt động theo Giấy chứng nhận đăng ký doanh nghiệp công ty cổ phần số 3500101812 đăng ký lần đầu ngày 05 tháng 01 năm 2007, đăng ký thay đổi lần thứ mười lăm ngày 03 tháng 9 năm 2020 do Sở Kế hoạch và Đầu tư Tỉnh Bà Rịa – Vũng Tàu cấp.

Trụ sở chính: Số 207 Võ Thị Sáu, Phường Thắng Tam, Thành phố Vũng Tàu, Tỉnh Bà Rịa – Vũng Tàu  
Điện thoại: (0254) 385 6445  
Fax: (0254) 385 6444  
Website: <http://www.vungtautourist.com.vn>  
Email: [info@vungtautourist.com](mailto:info@vungtautourist.com)

Vốn điều lệ: 186.445.000.000 VND (một trăm tám mươi sáu tỷ bốn trăm bốn mươi lăm triệu đồng)  
Mệnh giá cổ phần: 10.000 VND  
Tổng số cổ phần: 18.644.500 cổ phần  
Mã chứng khoán: VTG  
Sàn giao dịch: UPCoM

Các đơn vị trực thuộc	Địa chỉ	Tình hình hoạt động
Khu du lịch Biển Đông	Số 08 Thùy Vân, Thành phố Vũng Tàu, Tỉnh Bà Rịa - Vũng Tàu	Tạm ngưng phục vụ khách từ ngày 04 tháng 5 năm 2023
Khách sạn Vũng Tàu – Sammy	Số 157 Thùy Vân, Thành phố Vũng Tàu, Tỉnh Bà Rịa - Vũng Tàu	Đang hoạt động
Khách sạn Thùy Vân	Số 115 Thùy Vân, Thành phố Vũng Tàu, Tỉnh Bà Rịa - Vũng Tàu	Tạm ngưng kinh doanh từ ngày 01 tháng 01 năm 2021
Chi nhánh Đà Nẵng	Số 101 Nguyễn Du, Phường Thạch Thang, Quận Hải Châu, Thành phố Đà Nẵng	Đang hoạt động
Chi nhánh TP. Hồ Chí Minh	Số 275 F Phạm Ngũ Lão, Quận 1, TP. Hồ Chí Minh	Tạm ngừng hoạt động từ 31 tháng 12 năm 2019 và đang làm thủ tục chấm dứt hoạt động
Chi nhánh Vũng Tàu	Số 207 Võ Thị Sáu, Phường Thắng Tam, Thành phố Vũng Tàu, Tỉnh Bà Rịa - Vũng Tàu	Tạm ngưng hoạt động từ ngày 01 tháng 11 năm 2020 đến ngày 22 tháng 4 năm 2025

Trong kỳ, hoạt động kinh doanh chính của Công ty là cung cấp dịch vụ nhà khách, nhà nghỉ, khách sạn và dịch vụ lữ hành.

**2. Ban điều hành**

Các thành viên Hội đồng quản trị, Ban kiểm soát và Ban Giám đốc của Công ty trong kỳ tài chính và cho đến ngày lập báo cáo này bao gồm:

**Hội đồng quản trị**

<u>Họ và tên</u>	<u>Chức vụ</u>	<u>Ngày bổ nhiệm/ Tái bổ nhiệm</u>
Ông Thái Hoàng Thân	Chủ tịch	14/08/2023
Bà Nguyễn Thị Bảo Ngọc	Thành viên	14/08/2023
Ông Nguyễn Tiến Mạnh	Thành viên	14/08/2023
Ông Trần Văn Phát	Thành viên	14/08/2023
Ông Lê Văn Chiến	Thành viên	14/08/2023

**Ban kiểm soát**

<u>Họ và tên</u>	<u>Chức vụ</u>	<u>Ngày bổ nhiệm/ Tái bổ nhiệm</u>
Bà Nguyễn Thị Lý	Trưởng ban	14/08/2023
Bà Vũ Ngọc Linh	Thành viên	14/08/2023
Bà Huỳnh Hồng Thảo	Thành viên	14/08/2023

**Ban Giám đốc**

<u>Họ và tên</u>	<u>Chức vụ</u>	<u>Ngày bổ nhiệm</u>
Ông Lê Chí Toàn	Phó Tổng Giám đốc	08/03/2018

**Đại diện pháp luật**

Người đại diện theo pháp luật của Công ty trong kỳ tài chính và cho đến thời điểm lập báo cáo này là:

<u>Họ và tên</u>	<u>Chức vụ</u>	<u>Ngày bổ nhiệm</u>
Ông Thái Hoàng Thân	Chủ tịch	03/09/2020

**3. Đánh giá tình hình kinh doanh**

Kết quả hoạt động kinh doanh của Công ty cho kỳ tài chính 06 tháng kết thúc vào ngày 30 tháng 6 năm 2024 và tình hình tài chính vào cùng ngày này được thể hiện trong Báo cáo tài chính tổng hợp giữa niên độ đính kèm.

**4. Các sự kiện phát sinh sau ngày kết thúc kỳ tài chính**

Không có sự kiện nào phát sinh sau ngày kết thúc kỳ tài chính yêu cầu phải điều chỉnh số liệu hoặc công bố trong thuyết minh Báo cáo tài chính tổng hợp giữa niên độ.

**5. Kiểm toán viên**

Công ty TNHH Kiểm toán AFC Việt Nam được chỉ định soát xét Báo cáo tài chính tổng hợp giữa niên độ cho kỳ tài chính 06 tháng kết thúc vào ngày 30 tháng 6 năm 2024 của Công ty.

**6. Công bố trách nhiệm của Ban Giám đốc đối với Báo cáo tài chính tổng hợp giữa niên độ**

Ban Giám đốc chịu trách nhiệm lập Báo cáo tài chính tổng hợp giữa niên độ để phản ánh trung thực và hợp lý tình hình tài chính, kết quả hoạt động kinh doanh và lưu chuyển tiền tệ của Công ty trong kỳ. Để lập Báo cáo tài chính tổng hợp giữa niên độ này, Ban Giám đốc được yêu cầu:

- Chọn lựa các chính sách kế toán thích hợp và áp dụng các chính sách này một cách nhất quán;
- Thực hiện các xét đoán và các ước tính một cách hợp lý và thận trọng;
- Nêu rõ các chuẩn mực kế toán áp dụng cho Công ty có được tuân thủ hay không và tất cả các sai lệch trọng yếu đã được trình bày và giải thích trong Báo cáo tài chính tổng hợp giữa niên độ;
- Lập Báo cáo tài chính tổng hợp giữa niên độ trên cơ sở hoạt động liên tục trừ trường hợp không thể cho rằng Công ty sẽ tiếp tục hoạt động liên tục; và
- Thiết lập và thực hiện hệ thống kiểm soát nội bộ một cách hữu hiệu nhằm hạn chế rủi ro có sai sót trọng yếu do gian lận hoặc nhầm lẫn trong việc lập và trình bày Báo cáo tài chính tổng hợp giữa niên độ.

Ban Giám đốc đảm bảo các sổ kế toán có liên quan được lưu giữ đầy đủ để phản ánh tình hình tài chính, tình hình hoạt động của Công ty với mức độ chính xác hợp lý tại bất kỳ thời điểm nào và các sổ kế toán tuân thủ chế độ kế toán áp dụng. Ban Giám đốc cũng chịu trách nhiệm quản lý các tài sản của Công ty và do đó đã thực hiện các biện pháp thích hợp để ngăn chặn và phát hiện các hành vi gian lận và các vi phạm khác.

Ban Giám đốc cam kết đã tuân thủ các yêu cầu nêu trên trong việc lập Báo cáo tài chính tổng hợp giữa niên độ.

**7. Phê duyệt các báo cáo tài chính tổng hợp giữa niên độ**

Hội đồng quản trị phê duyệt Báo cáo tài chính tổng hợp giữa niên độ đính kèm. Báo cáo tài chính tổng hợp giữa niên độ đã phản ánh trung thực và hợp lý tình hình tài chính của Công ty tại thời điểm ngày 30 tháng 6 năm 2024, cũng như kết quả hoạt động kinh doanh và các luồng lưu chuyển tiền tệ cho kỳ tài chính 06 tháng kết thúc cùng ngày, phù hợp với các chuẩn mực kế toán, chế độ kế toán doanh nghiệp Việt Nam và các quy định pháp lý có liên quan đến việc lập và trình bày Báo cáo tài chính tổng hợp giữa niên độ.



**THÁI HOÀNG THÂN**  
Chủ tịch Hội đồng quản trị

Bà Rịa – Vũng Tàu, ngày 29 tháng 8 năm 2024





## BÁO CÁO SOÁT XÉT THÔNG TIN TÀI CHÍNH GIỮA NIÊN ĐỘ

Kính gửi: Quý cổ đông, Hội đồng quản trị, Ban kiểm soát và Ban Giám đốc  
Công ty cổ phần Du lịch Tỉnh Bà Rịa – Vũng Tàu

Chúng tôi đã soát xét báo cáo tài chính tổng hợp giữa niên độ kèm theo của Công ty cổ phần Du lịch Tỉnh Bà Rịa – Vũng Tàu (“Công ty”) được lập ngày 29 tháng 8 năm 2024, từ trang 6 đến trang 38, bao gồm Bảng cân đối kế toán tổng hợp giữa niên độ tại ngày 30 tháng 6 năm 2024, Báo cáo kết quả hoạt động kinh doanh tổng hợp giữa niên độ, Báo cáo lưu chuyển tiền tệ tổng hợp giữa niên độ cho kỳ kế toán 06 tháng kết thúc cùng ngày và Bản thuyết minh báo cáo tài chính tổng hợp giữa niên độ.

### Trách nhiệm của Ban Giám đốc

Ban Giám đốc Công ty chịu trách nhiệm lập và trình bày trung thực và hợp lý báo cáo tài chính tổng hợp giữa niên độ theo chuẩn mực kế toán, chế độ kế toán doanh nghiệp Việt Nam và các quy định pháp lý có liên quan đến việc lập và trình bày báo cáo tài chính tổng hợp giữa niên độ và chịu trách nhiệm về kiểm soát nội bộ mà Ban Giám đốc xác định là cần thiết để đảm bảo việc lập và trình bày báo cáo tài chính tổng hợp giữa niên độ không có sai sót trọng yếu do gian lận hoặc nhầm lẫn.

### Trách nhiệm của Kiểm toán viên

Trách nhiệm của chúng tôi là đưa ra kết luận về báo cáo tài chính tổng hợp giữa niên độ dựa trên kết quả soát xét của chúng tôi. Chúng tôi đã thực hiện công việc soát xét theo Chuẩn mực Việt Nam về hợp đồng dịch vụ soát xét số 2410 – Soát xét thông tin tài chính giữa niên độ do kiểm toán viên độc lập của đơn vị thực hiện.

Công việc soát xét thông tin tài chính tổng hợp giữa niên độ bao gồm việc thực hiện các cuộc phỏng vấn, chủ yếu là phỏng vấn những người chịu trách nhiệm về các vấn đề tài chính kế toán, và thực hiện thủ tục phân tích và các thủ tục soát xét khác. Một cuộc soát xét về cơ bản có phạm vi hẹp hơn một cuộc kiểm toán được thực hiện theo các chuẩn mực kiểm toán Việt Nam và do vậy không cho phép chúng tôi đạt được sự đảm bảo rằng chúng tôi sẽ nhận biết được tất cả các vấn đề trọng yếu có thể được phát hiện trong một cuộc kiểm toán. Theo đó, chúng tôi không đưa ra ý kiến kiểm toán.

### Cơ sở của việc từ chối đưa ra kết luận

- Như được nêu tại Thuyết minh 8.2 – Thuyết minh Báo cáo tài chính tổng hợp giữa niên độ, Công ty cổ phần Du lịch Tỉnh Bà Rịa – Vũng Tàu chưa ghi nhận các khoản tiền thuê đất, tiền thuê cơ sở hạ tầng do Ngân sách Tỉnh đầu tư mà theo chúng tôi là cần được ghi nhận cho phù hợp với chuẩn mực kế toán, chế độ kế toán Việt Nam và các quy định pháp lý có liên quan đến việc lập và trình bày báo cáo tài chính tổng hợp giữa niên độ, cụ thể:

  - Theo Kết luận Thanh tra số 261/KL-TTr ngày 17/09/2018, Quyết định số 172/QĐ-TTr và Quyết định số 182/QĐ-TTr ngày 05/10/2018 của Thanh tra Tỉnh Bà Rịa - Vũng Tàu, Công ty chưa ghi nhận chi phí thuê đất từ năm 2006 đến năm 2017 với số tiền là 91.099.278.151 VND và tiền thuê cơ sở hạ tầng do Ngân sách Tỉnh đầu tư với số tiền là 3.658.061.609 VND cho diện tích sử dụng kinh doanh là 54.171,10 m<sup>2</sup> tại Khu vực Bãi tắm Thùy Vân.
  - Đồng thời, Công ty cũng chưa ghi nhận chi phí thuê đất theo các Thông báo tạm nộp của Chi cục thuế Thành phố Vũng Tàu cho năm tài chính 2018, 2019, 2020 và 2021 lần lượt là 9.374.460.461 VND, 14.302.492.149 VND, 18.639.365.097 VND và 20.606.698.652 VND.



# BÁO CÁO SOÁT XÉT THÔNG TIN TÀI CHÍNH GIỮA NIÊN ĐỘ (tiếp theo)

## ***Cơ sở của việc từ chối đưa ra kết luận (tiếp theo)***

Báo cáo tài chính tổng hợp giữa niên độ chưa phản ánh các khoản tiền thuê đất, tiền thuê cơ sở hạ tầng với số tiền là 157.680.356.119 VND. Nếu phản ánh đầy đủ các khoản này vào Báo cáo tài chính tổng hợp giữa niên độ thì chỉ tiêu “Thuế và các khoản phải nộp Nhà nước” và chỉ tiêu “Lợi nhuận sau thuế chưa phân phối” trên Bảng cân đối kế toán tổng hợp giữa niên độ sẽ tăng và giảm tương ứng.

2. Như được nêu tại Thuyết minh 5.10 – Khoản đầu tư vào công ty con – Công ty cổ phần Du lịch Nghinh Phong đang kiến nghị khoản truy thu tiền thuê đất theo Kết luận Thanh tra số 261/KL-TTr ngày 17 tháng 9 năm 2018, Thanh tra Tỉnh Bà Rịa – Vũng Tàu và các Quyết định số 173/QĐ-TTr và 177/QĐ-TTr cùng ngày 05 tháng 10 năm 2018 tại Khu du lịch Nghinh Phong – Khu vực bãi tắm Thùy Vân là 28.397.591.059 VND và tiền thuê cơ sở hạ tầng do Ngân sách Tỉnh đầu tư đối với các công trình hạ tầng kỹ thuật (đoạn Ngã 3 Đài liệt sỹ đến Tôm Càng Xanh) mà Công ty đang quản lý và sử dụng là 3.582.625.227 VND và khoản tiền thuê đất năm 2018, 2019, 2020 và năm 2021 chưa được ghi nhận lần lượt là 5.283.594.979 VND, 7.946.978.002 VND, 10.290.158.966 VND và 12.039.743.854 VND. Theo đó, chúng tôi không có cơ sở đánh giá ảnh hưởng của vấn đề này đến việc trích lập dự phòng giảm giá đầu tư tài chính dài hạn đối với khoản đầu tư vào công ty con cũng như ảnh hưởng đến các chỉ tiêu có liên quan trình bày trên báo cáo tài chính tổng hợp giữa niên độ cho kỳ tài chính 06 tháng kết thúc tại ngày 30 tháng 6 năm 2024.

## ***Từ chối đưa ra kết luận***

Căn cứ trên kết quả soát xét của chúng tôi, do tầm quan trọng của các vấn đề được trình bày tại đoạn “Cơ sở của việc từ chối đưa ra kết luận”, chúng tôi không thể thu thập được đầy đủ các bằng chứng kiểm toán thích hợp để làm cơ sở đưa ra kết luận về tình hình tài chính của Công ty cổ phần Du lịch Tỉnh Bà Rịa – Vũng Tàu tại ngày 30 tháng 6 năm 2024, và kết quả hoạt động kinh doanh và lưu chuyển tiền tệ của Công ty cho kỳ tài chính 06 tháng kết thúc cùng ngày.



**NGUYỄN NGỌC THÙY DUNG**  
Phó Tổng Giám đốc  
Số Giấy CNĐKHN Kiểm toán: 2782-2024-009-1  
CÔNG TY TNHH KIỂM TOÁN AFC VIỆT NAM  
Thành phố Hồ Chí Minh, ngày 29 tháng 8 năm 2024

**NGUYỄN THỊ THÙY TRANG**  
Kiểm toán viên  
Số Giấy CN ĐKHN kiểm toán: 4128-2022-009-1

95-  
TY  
H  
OÁN  
NA  
CH  
018  
NG T  
CỔ P  
DU I  
TINH  
TÀU

CÔNG TY CỔ PHẦN DU LỊCH TỈNH BÀ RỊA - VŨNG TÀU  
Số 207 Võ Thị Sáu, Thành phố Vũng Tàu, Tỉnh Bà Rịa - Vũng Tàu  
**BẢNG CÂN ĐỐI KẾ TOÁN TỔNG HỢP GIỮA NIÊN ĐỘ**  
Ngày 30 tháng 6 năm 2024

	Mã số	Thuyết minh	30/06/2024 VND	01/01/2024 VND
<b>TÀI SẢN</b>				
<b>TÀI SẢN NGẮN HẠN</b>	<b>100</b>		<b>103.340.428.144</b>	<b>80.179.401.621</b>
<b>Tiền và các khoản tương đương tiền</b>	<b>110</b>	5.1	<b>2.734.891.566</b>	<b>3.784.072.808</b>
Tiền	111		2.734.891.566	2.223.819.392
Các khoản tương đương tiền	112		-	1.560.253.416
<b>Đầu tư tài chính ngắn hạn</b>	<b>120</b>		<b>52.692.516.858</b>	<b>53.511.940.169</b>
Đầu tư nắm giữ đến ngày đáo hạn	123	5.2	52.692.516.858	53.511.940.169
<b>Các khoản phải thu ngắn hạn</b>	<b>130</b>		<b>30.931.797.309</b>	<b>6.114.480.869</b>
Phải thu ngắn hạn của khách hàng	131	5.3	20.931.382.695	21.760.897.424
Trả trước cho người bán ngắn hạn	132	5.4	1.541.289.680	1.849.826.881
Phải thu ngắn hạn khác	136	5.5.1	33.856.136.573	7.468.414.093
Dự phòng phải thu ngắn hạn khó đòi	137	5.6	(25.397.011.639)	(24.964.657.529)
<b>Hàng tồn kho</b>	<b>140</b>		<b>726.581.795</b>	<b>736.415.268</b>
Hàng tồn kho	141	5.7	726.581.795	736.415.268
<b>Tài sản ngắn hạn khác</b>	<b>150</b>		<b>16.254.640.616</b>	<b>16.032.492.507</b>
Chi phí trả trước ngắn hạn	151	5.8.1	406.896.740	194.025.532
Thuế và các khoản khác phải thu Nhà nước	153	5.13	15.847.743.876	15.838.466.975
<b>TÀI SẢN</b>				
<b>TÀI SẢN DÀI HẠN</b>	<b>200</b>		<b>104.527.091.678</b>	<b>121.150.533.566</b>
<b>Các khoản phải thu dài hạn</b>	<b>210</b>		<b>500.000.000</b>	<b>500.000.000</b>
Phải thu dài hạn khác	216	5.5.2	500.000.000	500.000.000
Tài sản cố định hữu hình	221	5.9	18.572.154.544	26.184.672.956
Nguyên giá	222		78.435.268.780	127.219.997.051
Giá trị hao mòn lũy kế	223		(59.863.114.236)	(101.035.324.095)
<b>Bất động sản đầu tư</b>	<b>230</b>		<b>-</b>	<b>-</b>
<b>Tài sản dở dang dài hạn</b>	<b>240</b>		<b>-</b>	<b>-</b>
<b>Các khoản đầu tư tài chính dài hạn</b>	<b>250</b>	5.10	<b>83.341.931.195</b>	<b>92.603.095.221</b>
Đầu tư vào công ty con	251		47.664.335.615	47.664.335.615
Đầu tư vào công ty liên kết, liên doanh	252		1.190.000.000	1.190.000.000
Đầu tư góp vốn vào đơn vị khác	253		62.967.614.431	62.967.614.431
Dự phòng đầu tư tài chính dài hạn	254		(28.480.018.851)	(19.218.854.825)
<b>Tài sản dài hạn khác</b>	<b>260</b>		<b>2.113.005.939</b>	<b>1.862.765.389</b>
Chi phí trả trước dài hạn	261	5.8.2	2.113.005.939	1.862.765.389
<b>TỔNG CỘNG TÀI SẢN</b>	<b>270</b>		<b>207.867.519.822</b>	<b>201.329.935.187</b>

	Mã số	Thuyết minh	30/06/2024 VND	01/01/2024 VND
<b>NGUỒN VỐN</b>				
<b>NỢ PHẢI TRẢ</b>	<b>300</b>		<b>44.058.182.842</b>	<b>46.377.906.166</b>
<b>Nợ ngắn hạn</b>	<b>310</b>		<b>29.791.641.579</b>	<b>32.096.364.903</b>
Phải trả người bán ngắn hạn	311	5.11	1.189.858.733	1.356.039.852
Người mua trả tiền trước ngắn hạn	312	5.12	534.131.745	221.922.690
Thuế và các khoản phải nộp Nhà nước	313	5.13	19.184.388.323	21.093.111.192
Phải trả người lao động	314		24.970.125	676.020.226
Chi phí phải trả ngắn hạn	315		178.032.920	178.935.972
Doanh thu chưa thực hiện ngắn hạn	318		5.454.545	38.181.815
Phải trả ngắn hạn khác	319	5.14.1	2.149.959.386	2.099.931.494
Vay và nợ thuê tài chính ngắn hạn	320	5.15.1	6.362.815.091	6.270.190.951
Quỹ khen thưởng và phúc lợi	322		162.030.711	162.030.711
<b>Nợ dài hạn</b>	<b>330</b>		<b>14.266.541.263</b>	<b>14.281.541.263</b>
Phải trả dài hạn khác	337	5.14.2	214.198.650	229.198.650
Vay và nợ thuê tài chính dài hạn	338	5.15.2	14.052.342.613	14.052.342.613
<b>NGUỒN VỐN</b>				
<b>VỐN CHỦ SỞ HỮU</b>	<b>400</b>		<b>163.809.336.980</b>	<b>154.952.029.021</b>
<b>Vốn chủ sở hữu</b>	<b>410</b>	5.16	<b>163.809.336.980</b>	<b>154.952.029.021</b>
Vốn đầu tư của chủ sở hữu	411		186.445.000.000	186.445.000.000
Cổ phiếu phổ thông có quyền biểu quyết	411a		186.445.000.000	186.445.000.000
Quỹ đầu tư phát triển	418		11.238.309.719	11.238.309.719
Lợi nhuận sau thuế chưa phân phối	421		(33.873.972.739)	(42.731.280.698)
LNST chưa phân phối lũy kế đến cuối năm trước	421a		(42.731.280.698)	(34.498.477.334)
LNST chưa phân phối năm nay	421b		8.857.307.959	(8.232.803.364)
<b>Nguồn kinh phí và quỹ khác</b>	<b>430</b>		-	-
<b>TỔNG CỘNG NGUỒN VỐN</b>	<b>440</b>		<b>207.867.519.822</b>	<b>201.329.935.187</b>

  
NGUYỄN THỊ BẢO NGỌC  
Người lập biểu

  
NGUYỄN THỊ BẢO NGỌC  
Kế toán trưởng

  
THÁI HOÀNG THÂN  
Chủ tịch Hội đồng quản trị  
Bà Rịa - Vũng Tàu, ngày 29 tháng 8 năm 2024







**BÁO CÁO KẾT QUẢ HOẠT ĐỘNG KINH DOANH TỔNG HỢP GIỮA NIÊN ĐỘ**  
Cho kỳ tài chính 06 tháng kết thúc ngày 30 tháng 6 năm 2024

	Mã số	Thuyết minh	Từ 01/01/2024 đến 30/06/2024 VND	Từ 01/01/2023 đến 30/06/2023 VND
Doanh thu bán hàng và cung cấp dịch vụ	01	6.1	12.472.629.225	18.389.004.823
Các khoản giảm trừ doanh thu	02		-	-
Doanh thu thuần	10		12.472.629.225	18.389.004.823
Giá vốn hàng bán	11	6.2	11.821.974.860	12.548.987.325
Lợi nhuận gộp	20		650.654.365	5.840.017.498
Doanh thu hoạt động tài chính	21	6.3	1.606.783.235	2.530.969.060
Chi phí tài chính	22	6.4	9.261.164.026	2.428.155.769
Trong đó: chi phí lãi vay	23		-	-
Chi phí bán hàng	25	6.5	1.125.689.779	2.653.102.519
Chi phí quản lý doanh nghiệp	26	6.6	5.888.272.705	7.757.885.614
Lợi nhuận từ hoạt động kinh doanh	30		(14.017.688.910)	(4.468.157.344)
Thu nhập khác	31	6.7	22.932.403.944	1.676.386.837
Chi phí khác	32		57.407.075	1.273.911
Lợi nhuận khác	40		22.874.996.869	1.675.112.926
Tổng lợi nhuận kế toán trước thuế	50		8.857.307.959	(2.793.044.418)
Chi phí thuế thu nhập doanh nghiệp hiện hành	51	5.13	-	-
Chi phí thuế thu nhập doanh nghiệp hoãn lại	52		-	-
Lợi nhuận sau thuế thu nhập doanh nghiệp	60		8.857.307.959	(2.793.044.418)

  
NGUYỄN THỊ BẢO NGỌC  
Người lập biểu

  
NGUYỄN THỊ BẢO NGỌC  
Kế toán trưởng


  
  
THÁI HOÀNG THÂN  
Chủ tịch Hội đồng quản trị  
Bà Rịa - Vũng Tàu, ngày 29 tháng 8 năm 2024




**BÁO CÁO LƯU CHUYỂN TIỀN TỆ TỔNG HỢP GIỮA NIÊN ĐỘ**  
(Theo phương pháp gián tiếp)


Cho kỳ tài chính 06 tháng kết thúc ngày 30 tháng 6 năm 2024

	Mã số	Thuyết minh	Từ 01/01/2024 đến 30/06/2024 VND	Từ 01/01/2023 đến 30/06/2023 VND
<b>LƯU CHUYỂN TIỀN TỪ HOẠT ĐỘNG KINH DOANH</b>				
Lợi nhuận trước thuế	01		8.857.307.959	(2.793.044.418)
<b>Điều chỉnh cho các khoản</b>				
Khấu hao tài sản cố định	02	5.9	2.266.758.027	2.798.865.191
Các khoản dự phòng/ (hoàn nhập)	03		9.693.518.136	3.578.025.330
(Lãi)/lỗ từ hoạt động đầu tư	05	6.3;6.7	(24.520.840.068)	(2.692.650.878)
Lợi nhuận KD trước những thay đổi vốn lưu động	08		(3.703.255.946)	891.195.225
(Tăng)/giảm các khoản phải thu	09		1.083.732.803	217.124.943
(Tăng)/giảm hàng tồn kho	10		9.833.473	184.118.127
Tăng/ (giảm) các khoản phải trả	11		(2.412.347.464)	(369.129.965)
(Tăng)/ giảm chi phí trả trước	12		(463.111.758)	(285.119.860)
Lưu chuyển tiền thuần từ hoạt động kinh doanh	20		(5.485.148.892)	638.188.470
<b>LƯU CHUYỂN TIỀN TỪ HOẠT ĐỘNG ĐẦU TƯ</b>				
Tiền chi mua sắm, XD TSCĐ và các TSDH khác	21		(30.909.091)	(159.884.091)
Tiền thu thanh lý, nhượng bán TSCĐ và TSDH khác	22		929.230.177	161.681.818
Tiền chi cho vay, mua công cụ nợ của đơn vị khác	23		(1.180.576.689)	(37.800.698.198)
Tiền thu hồi cho vay, bán lại công cụ nợ của ĐV khác	24		2.000.000.000	34.772.000.000
Tiền thu lãi cho vay, cổ tức và lợi nhuận được chia	27		2.625.599.113	2.239.437.556
Lưu chuyển tiền thuần từ hoạt động đầu tư	30		4.343.343.510	(787.462.915)
<b>LƯU CHUYỂN TIỀN TỪ HOẠT ĐỘNG TÀI CHÍNH</b>				
Tiền thu từ đi vay	33	5.15.1	92.624.140	57.576.699
Lưu chuyển tiền thuần từ hoạt động tài chính	40		92.624.140	57.576.699
<b>LƯU CHUYỂN TIỀN THUẦN TRONG KỲ</b>				
TIỀN VÀ TƯƠNG ĐƯƠNG TIỀN ĐẦU KỲ	50		(1.049.181.242)	(91.697.746)
Ảnh hưởng của thay đổi tỷ giá hối đoái quy đổi ngoại tệ	61	5.1	3.784.072.808	3.727.562.530
TIỀN VÀ TƯƠNG ĐƯƠNG TIỀN CUỐI KỲ	70	5.1	2.734.891.566	3.635.864.784

  
NGUYỄN THỊ BẢO NGỌC  
Người lập biểu

  
NGUYỄN THỊ BẢO NGỌC  
Kế toán trưởng



  
THAI HOÀNG THÂN  
Chủ tịch Hội đồng quản trị  
Bà Rịa - Vũng Tàu, ngày 29 tháng 8 năm 2024

Bản thuyết minh này là một bộ phận không thể tách rời được đọc cùng với các Báo cáo tài chính tổng hợp giữa niên độ đính kèm.

## 1. ĐẶC ĐIỂM HOẠT ĐỘNG

### 1.1 Hình thức sở hữu vốn

Công ty cổ phần Du lịch Tỉnh Bà Rịa – Vũng Tàu (“Công ty”) là doanh nghiệp được cổ phần hóa từ công ty Nhà nước Công ty Du lịch Tỉnh Bà Rịa – Vũng Tàu theo Quyết định số 5078/QĐ-UBND ngày 28 tháng 12 năm 2005 của Ủy ban Nhân dân Tỉnh Bà Rịa – Vũng Tàu. Công ty hoạt động theo Giấy chứng nhận đăng ký doanh nghiệp công ty cổ phần số 3500101812 đăng ký lần đầu ngày 05 tháng 01 năm 2007, đăng ký thay đổi lần thứ mười lăm ngày 03 tháng 9 năm 2020 do Sở Kế hoạch và Đầu tư Tỉnh Bà Rịa – Vũng Tàu cấp.

Vốn điều lệ: 186.445.000.000 VND (một trăm tám mươi sáu tỷ bốn trăm bốn mươi lăm triệu đồng)  
Mệnh giá cổ phần: 10.000 VND  
Tổng số cổ phần: 18.644.500 cổ phần  
Mã chứng khoán: VTG  
Sàn giao dịch: UPCoM

### 1.2 Lĩnh vực kinh doanh

Công ty kinh doanh trong lĩnh vực dịch vụ.

### 1.3 Ngành nghề kinh doanh

Ngành nghề kinh doanh của Công ty là:

- Sản xuất các sản phẩm khác từ giấy và bìa chưa được phân vào đầu;
- In ấn;
- Hoạt động dịch vụ hỗ trợ khác liên quan đến vận tải;
- Dịch vụ lưu trú ngắn ngày;
- Bán buôn nhiên liệu rắn, lỏng, khí và các sản phẩm liên quan;
- Bán buôn kim loại và quặng kim loại;
- Bán buôn vật liệu, thiết bị lắp đặt khác trong xây dựng;
- Bán buôn chuyên doanh khác chưa được phân vào đầu;
- Bán buôn tổng hợp;
- Nhà hàng và các dịch vụ ăn uống phục vụ lưu động;
- Thu gom rác thải không độc hại;
- Bán buôn ô tô và xe có động cơ khác;
- Bán phụ tùng và các bộ phận phụ trợ của ô tô và xe có động cơ khác;
- Bán buôn nông, lâm sản nguyên liệu (trừ gỗ, tre, nứa) và động vật sống;
- Bán buôn thực phẩm;
- Bán buôn đồ uống;
- Bán buôn sản phẩm thuốc lá, thuốc láo;
- Bán buôn vải, hàng may sẵn, giày dép;
- Bán buôn đồ dùng khác cho gia đình;
- Bán buôn máy vi tính, thiết bị ngoại vi và phần mềm;
- Bán buôn thiết bị và linh kiện điện tử, viễn thông;
- Bán buôn máy móc, thiết bị và phụ tùng máy nông nghiệp;
- Bán buôn máy móc, thiết bị và phụ tùng máy khác;
- Vận tải hành khách đường bộ trong nội thành, ngoại thành (trừ vận tải bằng xe buýt);
- Vận tải hành khách đường bộ khác;
- Tổ chức giới thiệu và xúc tiến thương mại;
- Hoạt động thể thao khác;
- Hoạt động vui chơi giải trí khác chưa được phân vào đầu;



**Ngành nghề kinh doanh (tiếp theo)**

- Dịch vụ tắm hơi, massage và các dịch vụ tăng cường sức khỏe tương tự (trừ hoạt động thể thao);
- Giặt là, làm sạch các sản phẩm dệt và lông thú;
- Cắt tóc, làm đầu, gội đầu;
- Hoạt động dịch vụ phục vụ cá nhân khác còn lại chưa được phân vào đâu;
- Kinh doanh bất động sản, quyền sử dụng đất thuộc chủ sở hữu, chủ sử dụng hoặc đi thuê;
- Tư vấn, môi giới, đấu giá bất động sản, đấu giá quyền sử dụng đất;
- Quảng cáo;
- Hoạt động nhiếp ảnh;
- Cho thuê xe có động cơ;
- Cho thuê thiết bị thể thao, vui chơi giải trí;
- Cho thuê đồ dùng cá nhân và gia đình khác;
- Điều hành tua du lịch;
- Dịch vụ hỗ trợ tổng hợp;
- Dịch vụ chăm sóc và duy trì cảnh quan;
- Đại lý, môi giới, đấu giá hàng hóa;
- Bán buôn gạo, lúa mỳ, hạt ngũ cốc khác, bột mỳ;
- Sửa chữa xe đạp, đồng hồ, đồ dùng cá nhân và gia đình khác chưa được phân vào đâu;
- Hoạt động trung gian tiền tệ khác; và
- Vệ sinh công nghiệp và các công trình chuyên biệt.

Trong kỳ, hoạt động kinh doanh chính của Công ty là cung cấp dịch vụ nhà khách, nhà nghỉ, khách sạn và dịch vụ lữ hành.

**1.4 Chu kỳ sản xuất, kinh doanh thông thường**

Chu kỳ sản xuất, kinh doanh thông thường của Công ty không quá 12 tháng.

**1.5 Cấu trúc của công ty**

Trong kỳ và cho đến ngày lập báo cáo này, Công ty có các công ty con và công ty liên kết như sau:

**Công ty con**

Tên công ty	Địa chỉ trụ sở chính	Hoạt động kinh doanh chính	Tỷ lệ vốn góp (%)	Tỷ lệ quyền biểu quyết (%)	Tỷ lệ lợi ích (%)
Công ty cổ phần Du lịch Thùy Vân	Số 115 Thùy Vân, Thành phố Vũng Tàu, Tỉnh Bà Rịa – Vũng Tàu	Kinh doanh cơ sở lưu trú du lịch: Khách sạn	50,07	50,07	50,07
Công ty cổ phần Du lịch Nghinh Phong	Số 06 Thùy Vân, Thành phố Vũng Tàu, Tỉnh Bà Rịa – Vũng Tàu	Hoạt động vui chơi, giải trí; Dịch vụ du lịch ngắn ngày; Nhà hàng ăn uống, phục vụ lưu động; Cho thuê thiết bị thể thao, vui chơi giải trí.	96,18	96,18	96,18

Theo quyết định số 7024/QĐ-CTBRV ngày 28/07/2022 của Cục thuế tỉnh Bà Rịa - Vũng Tàu về việc cưỡng chế bằng biện pháp ngừng sử dụng hóa đơn GTGT; do đó, Công ty cổ phần Du lịch Nghinh Phong ngừng hoạt động kinh doanh bắt đầu từ ngày 01/08/2022 theo thông báo số 25/TB-DLNP ngày 31/07/2022.

CÔNG TY CỔ PHẦN DU LỊCH TỈNH BÀ RỊA – VŨNG TÀU  
Số 207 Võ Thị Sáu, Phường Thắng Tam, Thành phố Vũng Tàu, Tỉnh Bà Rịa – Vũng Tàu  
**THUYẾT MINH BÁO CÁO TÀI CHÍNH TỔNG HỢP GIỮA NIÊN ĐỘ**  
Cho kỳ tài chính 06 tháng kết thúc ngày 30 tháng 6 năm 2024

**Công ty con (tiếp theo)**

Tên công ty	Địa chỉ trụ sở chính	Hoạt động kinh doanh chính	Tỷ lệ vốn góp (%)	Tỷ lệ quyền biểu quyết (%)	Tỷ lệ lợi ích (%)
Công ty TNHH Lữ hành Vũng Tàu ("VTTour")	29 Trần Hưng Đạo, Thành phố Vũng Tàu, Tỉnh Bà Rịa – Vũng Tàu	Kinh doanh dịch vụ lữ hành trong nước và quốc tế.	100,00	100,00	100,00

Hội đồng quản trị Công ty đã ban hành Quyết định giải thể Công ty TNHH Lữ hành Vũng Tàu trong năm 2016. Toàn bộ hoạt động kinh doanh của Công ty TNHH Lữ hành Vũng Tàu được chuyển giao cho Công ty. Công ty TNHH Lữ hành Vũng Tàu đang tiến hành các thủ tục giải thể có liên quan.

**Công ty liên kết**

Tên công ty	Địa chỉ trụ sở chính	Hoạt động kinh doanh chính	Tỷ lệ vốn góp (%)	Tỷ lệ quyền biểu quyết (%)	Tỷ lệ lợi ích (%)
Công ty cổ phần Giải trí Thể thao Minh Đạm	Số 207 Võ Thị Sáu, phường Thắng Tam, Thành phố Vũng Tàu, Tỉnh Bà Rịa - Vũng Tàu	Kinh doanh cơ sở lưu trú du lịch. Khách sạn, biệt thự, căn hộ du lịch. Kinh doanh dịch vụ vận chuyển khách du lịch.	35,00	35,00	35,00

**Các đơn vị trực thuộc không có tư cách pháp nhân, hạch toán phụ thuộc:**

Các đơn vị trực thuộc	Địa chỉ	Tình hình hoạt động
Khu du lịch Biển Đông	Số 08 Thùy Vân, Thành phố Vũng Tàu, Tỉnh Bà Rịa - Vũng Tàu	Tạm ngưng phục vụ khách từ ngày 04 tháng 5 năm 2023
Khách sạn Vũng Tàu – Sammy	Số 157 Thùy Vân, Thành phố Vũng Tàu, Tỉnh Bà Rịa - Vũng Tàu	Đang hoạt động
Khách sạn Thùy Vân	Số 115 Thùy Vân, Thành phố Vũng Tàu, Tỉnh Bà Rịa - Vũng Tàu	Tạm ngưng kinh doanh từ ngày 01 tháng 01 năm 2021
Chi nhánh Đà Nẵng	Số 101 Nguyễn Du, Phường Thạch Thang, Quận Hải Châu, Thành phố Đà Nẵng	Đang hoạt động
Chi nhánh TP. Hồ Chí Minh	Số 275 F Phạm Ngũ Lão, Quận 1, TP. Hồ Chí Minh	Tạm ngừng hoạt động từ 31 tháng 12 năm 2019 và đang làm thủ tục chấm dứt hoạt động
Chi nhánh Vũng Tàu	Số 207 Võ Thị Sáu, Phường Thắng Tam, Thành phố Vũng Tàu, Tỉnh Bà Rịa - Vũng Tàu	Tạm ngưng hoạt động từ ngày 01 tháng 11 năm 2020 đến ngày 22 tháng 4 năm 2025

**1.6 Tuyên bố về khả năng so sánh thông tin trên Báo cáo tài chính tổng hợp giữa niên độ**

Số liệu trình bày trong Báo cáo tài chính tổng hợp giữa niên độ cho kỳ tài chính 06 tháng kết thúc vào ngày 30 tháng 6 năm 2024 so sánh được với số liệu tương ứng của kỳ trước.

**1.7 Nhân viên**

Tại ngày 30 tháng 6 năm 2024, tổng số nhân viên của Công ty là 71 người (31/12/2023: 73 người).

**2. NĂM TÀI CHÍNH, ĐƠN VỊ TIỀN TỆ SỬ DỤNG TRONG KẾ TOÁN**

**2.1 Năm tài chính**

Năm tài chính của Công ty bắt đầu từ ngày 01 tháng 01 và kết thúc ngày 31 tháng 12 hàng năm.

**2.2 Đơn vị tiền tệ sử dụng trong kế toán**

Đơn vị tiền tệ sử dụng trong kế toán là Đồng Việt Nam (VND) do việc thu, chi chủ yếu được thực hiện bằng đơn vị tiền tệ VND.

**3. CHUẨN MỰC VÀ CHẾ ĐỘ KẾ TOÁN ÁP DỤNG**

**3.1 Chuẩn mực và chế độ kế toán áp dụng**

Công ty áp dụng các chuẩn mực kế toán, Thông tư số 200/2014/TT-BTC ngày 22 tháng 12 năm 2014 của Bộ Tài chính hướng dẫn Chế độ kế toán doanh nghiệp, Thông tư số 53/2016/TT-BTC ngày 21 tháng 3 năm 2016 của Bộ Tài chính sửa đổi, bổ sung Thông tư số 200/2014/TT-BTC và các thông tư khác hướng dẫn thực hiện chuẩn mực kế toán của Bộ Tài chính trong việc lập và trình bày Báo cáo tài chính.

**3.2 Tuyên bố về việc tuân thủ Chuẩn mực kế toán và Chế độ kế toán**

Ban Giám đốc đảm bảo đã tuân thủ yêu cầu của các chuẩn mực kế toán, Chế độ kế toán doanh nghiệp Việt Nam được ban hành theo Thông tư số 200/2014/TT-BTC ngày 22 tháng 12 năm 2014, Thông tư số 53/2016/TT-BTC ngày 21 tháng 3 năm 2016 sửa đổi, bổ sung Thông tư số 200/2014/TT-BTC cũng như các thông tư hướng dẫn thực hiện chuẩn mực kế toán của Bộ Tài chính trong việc lập và trình bày Báo cáo tài chính.

**4. CÁC CHÍNH SÁCH KẾ TOÁN ÁP DỤNG**

**4.1 Cơ sở lập Báo cáo tài chính**

Báo cáo tài chính được lập trên cơ sở kế toán dồn tích (trừ các thông tin liên quan đến các luồng tiền).

Các đơn vị trực thuộc hình thành bộ máy kế toán riêng, hạch toán phụ thuộc. Báo cáo tài chính tổng hợp của toàn Công ty được lập trên cơ sở tổng hợp Báo cáo tài chính của các đơn vị trực thuộc. Doanh thu và số dư giữa các đơn vị trực thuộc được loại trừ khi lập Báo cáo tài chính tổng hợp.

**4.2 Các giao dịch bằng ngoại tệ**

Các giao dịch phát sinh bằng ngoại tệ được chuyển đổi theo tỷ giá tại ngày phát sinh giao dịch. Số dư các khoản mục tiền tệ có gốc ngoại tệ tại ngày kết thúc kỳ tài chính được quy đổi theo tỷ giá tại ngày này.

Chênh lệch tỷ giá phát sinh trong kỳ từ các giao dịch bằng ngoại tệ được ghi nhận vào doanh thu hoạt động tài chính hoặc chi phí tài chính. Chênh lệch tỷ giá do đánh giá lại các khoản mục tiền tệ có gốc ngoại tệ tại ngày kết thúc kỳ tài chính sau khi bù trừ chênh lệch tăng và chênh lệch giảm được ghi nhận vào doanh thu hoạt động tài chính hoặc chi phí tài chính.

#### **4.3 Tiền và các khoản tương đương tiền**

Tiền bao gồm tiền mặt, tiền gửi ngân hàng không có kỳ hạn và có kỳ hạn, tiền đang chuyển. Các khoản tương đương tiền là các khoản đầu tư ngắn hạn có thời hạn thu hồi không quá 3 tháng kể từ ngày mua, dễ dàng chuyển đổi thành một lượng tiền xác định cũng như không có nhiều rủi ro trong việc chuyển đổi thành tiền tại thời điểm báo cáo.

#### **4.4 Các khoản đầu tư tài chính**

##### **Các khoản đầu tư nắm giữ đến ngày đáo hạn**

Khoản đầu tư được phân loại là nắm giữ đến ngày đáo hạn khi Công ty có ý định và khả năng giữ đến ngày đáo hạn. Các khoản đầu tư nắm giữ đến ngày đáo hạn bao gồm: các khoản tiền gửi ngân hàng có kỳ hạn (bao gồm cả các loại tín phiếu, kỳ phiếu), trái phiếu, cổ phiếu ưu đãi bên phát hành bắt buộc phải mua lại tại một thời điểm nhất định trong tương lai và các khoản cho vay nắm giữ đến ngày đáo hạn với mục đích thu lãi hàng năm và các khoản đầu tư nắm giữ đến ngày đáo hạn khác.

Các khoản đầu tư nắm giữ đến ngày đáo hạn được ghi nhận ban đầu theo giá gốc bao gồm giá mua và các chi phí liên quan đến giao dịch mua các khoản đầu tư. Sau khi nhận ban đầu, các khoản đầu tư này được ghi nhận theo giá trị có thể thu hồi. Thu nhập lãi từ các khoản đầu tư nắm giữ đến ngày đáo hạn sau ngày mua được ghi nhận trên Báo cáo kết quả hoạt động kinh doanh trên cơ sở dự thu. Lãi được hưởng trước khi Công ty nắm giữ được ghi giảm trừ vào giá gốc tại thời điểm mua.

Khi có các bằng chứng chắc chắn cho thấy một phần hoặc toàn bộ khoản đầu tư có thể không thu hồi được và số tổn thất được xác định một cách đáng tin cậy thì tổn thất được ghi nhận vào chi phí tài chính trong kỳ và giảm trừ trực tiếp giá trị đầu tư.

##### **Các khoản đầu tư vào công ty con, công ty liên kết**

###### **Công ty con**

Công ty con là doanh nghiệp chịu sự kiểm soát của Công ty. Việc kiểm soát đạt được khi Công ty có khả năng kiểm soát các chính sách tài chính và hoạt động của doanh nghiệp nhận đầu tư nhằm thu được lợi ích kinh tế từ các hoạt động của doanh nghiệp đó.

###### **Công ty liên kết**

Công ty liên kết là doanh nghiệp mà Công ty có ảnh hưởng đáng kể nhưng không có quyền kiểm soát đối với các chính sách tài chính và hoạt động. Ảnh hưởng đáng kể thể hiện ở quyền tham gia vào việc đưa ra các quyết định về chính sách tài chính và hoạt động của doanh nghiệp nhận đầu tư nhưng không kiểm soát các chính sách này.

Các khoản đầu tư vào công ty con, công ty liên kết được ghi nhận ban đầu theo giá gốc, bao gồm giá mua hoặc khoản góp vốn cộng các chi phí liên quan trực tiếp đến việc đầu tư. Trường hợp đầu tư bằng tài sản phi tiền tệ, giá phí khoản đầu tư được ghi nhận theo giá trị hợp lý của tài sản phi tiền tệ tại thời điểm phát sinh.

Cổ tức và lợi nhuận của các năm trước khi khoản đầu tư được mua được hạch toán giảm giá trị của chính khoản đầu tư đó. Cổ tức và lợi nhuận của các năm sau khi khoản đầu tư được mua được ghi nhận doanh thu. Cổ tức được nhận bằng cổ phiếu chỉ được theo dõi số lượng cổ phiếu tăng thêm, không ghi nhận giá trị cổ phiếu nhận được theo mệnh giá.

Dự phòng tổn thất cho các khoản đầu tư vào công ty con, công ty liên kết được trích lập khi công ty con, công ty liên kết bị lỗ với mức trích lập bằng chênh lệch giữa vốn góp thực tế của các bên tại công ty con, công ty liên doanh, liên kết và vốn chủ sở hữu thực có nhân với tỷ lệ góp vốn của Công ty so với tổng số vốn góp thực tế của các bên tại công ty con, công ty liên kết. Nếu công ty con, công ty liên kết là đối tượng lập Báo cáo tài chính hợp nhất thì căn cứ để xác định dự phòng tổn thất là Báo cáo tài chính hợp nhất.

Tăng, giảm số dự phòng tổn thất đầu tư vào công ty con, công ty liên kết cần phải trích lập tại ngày kết thúc kỳ tài chính được ghi nhận vào chi phí tài chính.



#### **Các khoản đầu tư vào công cụ vốn của đơn vị khác**

Đầu tư vào công cụ vốn của đơn vị khác bao gồm các khoản đầu tư công cụ vốn nhưng Công ty không có quyền kiểm soát, đồng kiểm soát hoặc có ảnh hưởng đáng kể đối với bên được đầu tư.

Các khoản đầu tư vào công cụ vốn của đơn vị khác được ghi nhận ban đầu theo giá gốc, bao gồm giá mua hoặc khoản góp vốn cộng các chi phí trực tiếp liên quan đến hoạt động đầu tư. Cổ tức và lợi nhuận của các năm trước khi khoản đầu tư được mua được hạch toán giảm giá trị của chính khoản đầu tư đó. Cổ tức và lợi nhuận của các năm sau khi khoản đầu tư được mua được ghi nhận doanh thu. Cổ tức được nhận bằng cổ phiếu chỉ được theo dõi số lượng cổ phiếu tăng thêm, không ghi nhận giá trị cổ phiếu nhận được theo mệnh giá.

Dự phòng tổn thất cho các khoản đầu tư vào công cụ vốn của đơn vị khác được trích lập như sau:

- Đối với khoản đầu tư vào cổ phiếu niêm yết hoặc giá trị hợp lý khoản đầu tư được xác định tin cậy, việc lập dự phòng dựa trên giá trị thị trường của cổ phiếu.
- Đối với khoản đầu tư không xác định được giá trị hợp lý tại thời điểm báo cáo, việc lập dự phòng được thực hiện căn cứ vào khoản lỗ của bên được đầu tư với mức trích lập bằng chênh lệch giữa vốn góp thực tế của các bên tại đơn vị khác và vốn chủ sở hữu thực có nhân với tỷ lệ góp vốn của Công ty so với tổng số vốn góp thực tế của các bên tại đơn vị khác.

Tăng, giảm số dự phòng tổn thất đầu tư vào công cụ vốn của đơn vị khác cần phải trích lập tại ngày kết thúc kỳ tài chính được ghi nhận vào chi phí tài chính.

#### **4.5 Các khoản phải thu**

Các khoản nợ phải thu được trình bày theo giá trị ghi sổ trừ đi các khoản dự phòng phải thu khó đòi.

Việc phân loại các khoản phải thu là phải thu khách hàng và phải thu khác được thực hiện theo nguyên tắc sau:

- Phải thu của khách hàng phản ánh các khoản phải thu mang tính chất thương mại phát sinh từ giao dịch có tính chất mua – bán giữa Công ty và người mua là đơn vị độc lập với Công ty, bao gồm cả các khoản phải thu về tiền bán hàng xuất khẩu ủy thác cho đơn vị khác.
- Phải thu khác phản ánh các khoản phải thu không có tính thương mại, không liên quan đến giao dịch mua – bán.

Dự phòng nợ phải thu khó đòi thể hiện phần giá trị dự kiến bị tổn thất do các khoản phải thu không được khách hàng thanh toán phát sinh đối với số dư các khoản phải thu tại thời điểm lập Bảng cân đối kế toán. Tăng, giảm số dư dự phòng nợ phải thu khó đòi cần phải trích lập tại ngày kết thúc kỳ tài chính được ghi nhận vào chi phí quản lý doanh nghiệp.

#### **4.6 Hàng tồn kho**

Hàng tồn kho được ghi nhận theo giá thấp hơn giữa giá gốc và giá trị thuần có thể thực hiện được.

Giá gốc hàng tồn kho được xác định như sau:

- Nguyên vật liệu, công cụ, dụng cụ, hàng hóa: bao gồm chi phí mua và các chi phí liên quan trực tiếp khác phát sinh để có được hàng tồn kho ở địa điểm và trạng thái hiện tại.

Giá trị thuần có thể thực hiện được là giá bán ước tính của hàng tồn kho trong kỳ sản xuất, kinh doanh bình thường trừ chi phí ước tính để hoàn thành và chi phí ước tính cần thiết cho việc tiêu thụ chúng.

Giá trị hàng tồn kho được tính theo phương pháp bình quân gia quyền và được hạch toán theo phương pháp kê khai thường xuyên.

Dự phòng giảm giá hàng tồn kho được lập cho từng mặt hàng tồn kho có giá gốc lớn hơn giá trị thuần có thể thực hiện được. Tăng, giảm số dư dự phòng giảm giá hàng tồn kho cần phải trích lập tại ngày kết thúc kỳ tài chính được ghi nhận vào giá vốn hàng bán.

#### 4.7 Tài sản cố định hữu hình

Tài sản cố định hữu hình được thể hiện theo nguyên giá trừ hao mòn lũy kế. Nguyên giá tài sản cố định hữu hình bao gồm toàn bộ các chi phí mà Công ty phải bỏ ra để có được tài sản cố định hữu hình tính đến thời điểm đưa tài sản đó vào trạng thái sẵn sàng sử dụng. Các chi phí phát sinh sau ghi nhận ban đầu chỉ được ghi tăng nguyên giá tài sản cố định hữu hình nếu các chi phí này chắc chắn làm tăng lợi ích kinh tế trong tương lai do sử dụng tài sản đó. Các chi phí phát sinh không thỏa mãn điều kiện trên được ghi nhận là chi phí sản xuất, kinh doanh trong kỳ.

Khi tài sản cố định hữu hình được bán hay thanh lý, nguyên giá và giá trị hao mòn lũy kế được xóa sổ và lãi, lỗ phát sinh do thanh lý được ghi nhận vào thu nhập hay chi phí trong kỳ.

Tài sản cố định hữu hình được khấu hao theo phương pháp đường thẳng dựa trên thời gian hữu dụng ước tính. Thời gian khấu hao của các loại tài sản cố định như sau:

<u>Loại tài sản cố định</u>	<u>Thời gian khấu hao (năm)</u>
Nhà cửa, vật kiến trúc	05 – 25
Máy móc, thiết bị	02 – 10
Phương tiện vận tải, truyền dẫn	08 – 10
Thiết bị, dụng cụ quản lý	02 – 05
Tài sản cố định khác	03 – 10

#### 4.8 Chi phí trả trước

Chi phí trả trước bao gồm các chi phí thực tế đã phát sinh nhưng có liên quan đến kết quả hoạt động sản xuất kinh doanh của nhiều kỳ kế toán. Chi phí trả trước của Công ty bao gồm các chi phí sau:

##### ***Chi phí trả trước ngắn hạn***

Chi phí công cụ, dụng cụ, chi phí sửa chữa và chi phí khác được phân bổ vào chi phí theo phương pháp đường thẳng với thời gian phân bổ không quá 12 tháng.

##### ***Chi phí trả trước dài hạn***

Chi phí công cụ, dụng cụ, chi phí sửa chữa và chi phí khác được phân bổ vào chi phí theo phương pháp đường thẳng với thời gian phân bổ không quá 36 tháng.

#### 4.9 Các khoản nợ phải trả và chi phí phải trả

Các khoản nợ phải trả và chi phí phải trả được ghi nhận cho số tiền phải trả trong tương lai liên quan đến hàng hóa và dịch vụ đã nhận được. Chi phí phải trả được ghi nhận dựa trên các ước tính hợp lý về số tiền phải trả.

Việc phân loại các khoản phải trả là phải trả người bán, chi phí phải trả, và phải trả khác được thực hiện theo nguyên tắc sau:

- Phải trả người bán phản ánh các khoản phải trả mang tính chất thương mại phát sinh từ giao dịch mua hàng hóa, dịch vụ, tài sản và người bán là đơn vị độc lập với Công ty, bao gồm cả các khoản phải trả khi nhập khẩu thông qua người nhận ủy thác.
- Chi phí phải trả phản ánh các khoản phải trả cho hàng hóa, dịch vụ đã nhận được từ người bán hoặc đã cung cấp cho người mua nhưng chưa chi trả do chưa có hóa đơn hoặc chưa đủ hồ sơ, tài liệu kế toán và các khoản phải trả cho người lao động về tiền lương nghỉ phép, các khoản chi phí sản xuất, kinh doanh phải trích trước.
- Phải trả khác phản ánh các khoản phải trả không có tính thương mại, không liên quan đến giao dịch mua, bán, cung cấp hàng hóa dịch vụ.



#### **4.10 Chi phí đi vay**

Chi phí đi vay bao gồm lãi tiền vay và các chi phí khác phát sinh liên quan trực tiếp đến các khoản vay. Chi phí đi vay được ghi nhận vào chi phí khi phát sinh.

#### **4.11 Vốn chủ sở hữu**

##### ***Vốn góp của chủ sở hữu***

Vốn góp của chủ sở hữu được ghi nhận theo số vốn thực tế đã góp của các cổ đông.

##### ***Thặng dư vốn cổ phần***

Thặng dư vốn cổ phần được ghi nhận theo số chênh lệch giữa giá phát hành và mệnh giá cổ phiếu khi phát hành lần đầu, phát hành bổ sung, chênh lệch giữa giá tái phát hành và giá trị sổ sách của cổ phiếu quỹ và cấu phần vốn của trái phiếu chuyển đổi khi đáo hạn. Chi phí trực tiếp liên quan đến việc phát hành bổ sung cổ phiếu và tái phát hành cổ phiếu quỹ được ghi giảm thặng dư vốn cổ phần.

#### **4.12 Ghi nhận doanh thu và thu nhập**

##### ***Doanh thu cung cấp dịch vụ***

Doanh thu của giao dịch cung cấp dịch vụ được ghi nhận khi kết quả của giao dịch đó được xác định một cách đáng tin cậy. Trường hợp dịch vụ được thực hiện trong nhiều kỳ thì doanh thu được ghi nhận trong năm được căn cứ vào kết quả phân công việc đã hoàn thành vào ngày kết thúc kỳ kế toán. Kết quả của giao dịch cung cấp dịch vụ được xác định khi thỏa mãn tất cả các điều kiện sau:

- Doanh thu được xác định tương đối chắc chắn. Khi hợp đồng quy định người mua được quyền trả lại dịch vụ đã mua theo những điều kiện cụ thể, doanh thu chỉ được ghi nhận khi những điều kiện cụ thể đó không còn tồn tại và người mua không được quyền trả lại dịch vụ đã cung cấp;
- Có khả năng thu được lợi ích kinh tế từ giao dịch cung cấp dịch vụ đó;
- Xác định được phần công việc đã hoàn thành vào ngày kết thúc kỳ tài chính; và
- Xác định được chi phí phát sinh cho giao dịch và chi phí để hoàn thành giao dịch cung cấp dịch vụ đó.

##### ***Tiền lãi***

Tiền lãi được ghi nhận trên cơ sở dồn tích, được xác định trên số dư các tài khoản tiền gửi và lãi suất thực tế từng kỳ.

##### ***Cổ tức và lợi nhuận được chia***

Cổ tức và lợi nhuận được chia được ghi nhận khi Công ty có khả năng thu được lợi ích kinh tế từ giao dịch và được xác định tương đối chắc chắn. Cổ tức và lợi nhuận được chia được ghi nhận khi cổ đông được quyền nhận cổ tức hoặc các bên tham gia góp vốn được quyền nhận lợi nhuận từ việc góp vốn.

#### **4.13 Thuế thu nhập doanh nghiệp**

##### ***Thuế thu nhập hiện hành***

Thuế thu nhập hiện hành là khoản thuế được tính dựa trên thu nhập tính thuế. Thu nhập tính thuế chênh lệch so với lợi nhuận kế toán là do điều chỉnh các khoản chênh lệch tạm thời giữa thuế và kế toán, các chi phí không được trừ cũng như điều chỉnh các khoản thu nhập không phải chịu thuế và các khoản lỗ được chuyển.

#### **4.14 Công cụ tài chính**

##### ***Tài sản tài chính***

Việc phân loại các tài sản tài chính này phụ thuộc vào bản chất và mục đích của tài sản tài chính và được quyết định tại thời điểm ghi nhận ban đầu. Các tài sản tài chính của Công ty gồm có tiền và các khoản tương đương tiền, các khoản phải thu khách hàng, phải thu khác, các công cụ tài chính được niêm yết và không được niêm yết.

Tại thời điểm ghi nhận ban đầu, các tài sản tài chính được ghi nhận theo giá gốc cộng các chi phí giao dịch có liên quan trực tiếp đến tài sản tài chính đó.

##### ***Nợ phải trả tài chính***

Việc phân loại các khoản nợ tài chính phụ thuộc vào bản chất và mục đích của khoản nợ tài chính và được quyết định tại thời điểm ghi nhận ban đầu. Nợ phải trả tài chính của Công ty gồm có các khoản phải trả người bán, vay và nợ, các khoản phải trả khác.

Tại thời điểm ghi nhận lần đầu, trừ nợ phải trả liên quan đến thuê mua tài chính và trái phiếu chuyển đổi được ghi nhận theo giá phân bổ, các khoản nợ phải trả tài chính khác được ghi nhận ban đầu theo giá gốc trừ các chi phí giao dịch có liên quan trực tiếp đến nợ phải trả tài chính đó.

Giá trị phân bổ được xác định bằng giá trị ghi nhận ban đầu của nợ phải trả tài chính trừ đi các khoản hoàn trả gốc, cộng hoặc trừ các khoản phân bổ lũy kế tính theo phương pháp lãi suất thực tế của phần chênh lệch giữa giá trị ghi nhận ban đầu và giá trị đáo hạn, trừ đi các khoản giảm trừ (trực tiếp hoặc thông qua việc sử dụng một tài khoản dự phòng) do giảm giá trị hoặc do không thể thu hồi.

Phương pháp lãi suất thực tế là phương pháp tính toán giá trị phân bổ của một hoặc một nhóm nợ phải trả tài chính và phân bổ thu nhập lãi hoặc chi phí lãi trong kỳ có liên quan. Lãi suất thực tế là lãi suất chiết khấu các luồng tiền ước tính sẽ chi trả hoặc nhận được trong tương lai trong suốt vòng đời dự kiến của công cụ tài chính hoặc ngắn hơn, nếu cần thiết, trở về giá trị ghi sổ hiện tại thuần của nợ phải trả tài chính.

##### ***Công cụ vốn chủ sở hữu***

Công cụ vốn chủ sở hữu là hợp đồng chứng tỏ được những lợi ích còn lại về tài sản của Công ty sau khi trừ đi toàn bộ nghĩa vụ.

##### ***Bù trừ các công cụ tài chính***

Các tài sản tài chính và nợ phải trả tài chính chỉ được bù trừ với nhau và trình bày giá trị thuần trên Bảng cân đối kế toán khi và chỉ khi Công ty:

- Có quyền hợp pháp để bù trừ giá trị đã được ghi nhận; và
- Có dự định thanh toán trên cơ sở thuần hoặc ghi nhận tài sản và thanh toán nợ phải trả cùng một thời điểm.

#### 4.15 Bên liên quan

Các bên được coi là liên quan nếu một bên có khả năng kiểm soát hoặc có ảnh hưởng đáng kể đối với bên kia trong việc ra quyết định các chính sách tài chính và hoạt động. Các bên cũng được xem là bên liên quan nếu cùng chịu sự kiểm soát chung hay chịu ảnh hưởng đáng kể chung.

Trong việc xem xét mối quan hệ của các bên liên quan, bản chất của mối quan hệ được chú trọng nhiều hơn hình thức pháp lý.

Các đối tượng sau đây được xem là các bên có liên quan:

Bên liên quan	Mối quan hệ
Công ty cổ phần Du lịch Nghinh Phong	Công ty con
Công ty cổ phần Du lịch Thùy Vân	Công ty con
Công ty TNHH Lữ hành Vũng Tàu	Công ty con
Công ty cổ phần Giải trí Thể thao Minh Đạm	Công ty liên kết
Hội đồng quản trị, Ban kiểm soát, Ban Giám đốc	Thành viên quản lý chủ chốt

#### 5. THÔNG TIN BỔ SUNG CHO CÁC KHOẢN MỤC TRÌNH BÀY TRONG BẢNG CÂN ĐỐI KẾ TOÁN TỔNG HỢP GIỮA NIÊN ĐỘ

##### 5.1 Tiền và các khoản tương đương tiền

	30/06/2024 VND	01/01/2024 VND
Tiền mặt tồn quỹ – VND	813.153.946	322.830.662
Tiền gửi ngân hàng – VND	1.921.737.620	1.900.988.730
Tiền gửi ngân hàng có kỳ hạn không quá 03 tháng – VND	-	1.560.253.416
	<b>2.734.891.566</b>	<b>3.784.072.808</b>

##### 5.2 Đầu tư nắm giữ đến ngày đáo hạn

	Giá gốc VND	30/06/2024 Giá trị ghi sổ VND	Giá gốc VND	01/01/2024 Giá trị ghi sổ VND
<b>Tiền gửi tiết kiệm trên 03 tháng đến dưới 1 năm</b>				
Ngân hàng TMCP Sài Gòn – Hà Nội	25.000.000.000	25.000.000.000	25.000.000.000	25.000.000.000
Ngân hàng TMCP Đại Chúng Việt Nam	20.500.000.000	20.500.000.000	22.500.000.000	22.500.000.000
Ngân hàng TMCP Nam Á – Chi nhánh Vũng Tàu	7.192.516.858	7.192.516.858	6.011.940.169	6.011.940.169
	<b>52.692.516.858</b>	<b>52.692.516.858</b>	<b>53.511.940.169</b>	<b>53.511.940.169</b>

CÔNG TY CỔ PHẦN DU LỊCH TỈNH BÀ RỊA – VŨNG TÀU  
Số 207 Võ Thị Sáu, Phường Thắng Tam, Thành phố Vũng Tàu, Tỉnh Bà Rịa – Vũng Tàu  
**THUYẾT MINH BÁO CÁO TÀI CHÍNH TỔNG HỢP GIỮA NIÊN ĐỘ**  
Cho kỳ tài chính 06 tháng kết thúc ngày 30 tháng 6 năm 2024

**5.3 Phải thu ngắn hạn của khách hàng**

	30/06/2024 VND	01/01/2024 VND
<b>Phải thu bên liên quan</b>		
Công ty cổ phần Giải trí Thể thao Minh Đạm	107.732.930	107.732.930
<b>Phải thu các khách hàng khác</b>		
Công ty TNHH Thương mại Dịch vụ Kỹ thuật Điện Thành Công	3.878.297.384	3.878.297.384
Công ty TNHH Hoàng Trung	2.466.577.510	2.466.577.510
Công ty TNHH Du lịch Kim Thiện An	5.428.508.862	5.428.508.862
Các khách hàng khác	9.050.266.009	9.879.780.738
	<b>20.931.382.695</b>	<b>21.760.897.424</b>

**5.4 Trả trước cho người bán ngắn hạn**

	30/06/2024 VND	01/01/2024 VND
<b>Trả trước cho các nhà cung cấp khác</b>		
Doanh nghiệp tư nhân Minh Tuấn	964.454.130	964.454.130
Công ty TNHH Thương mại Dịch vụ Chinh Phong	176.542.459	176.542.459
Các nhà cung cấp khác	400.293.091	708.830.292
	<b>1.541.289.680</b>	<b>1.849.826.881</b>

**5.5 Phải thu ngắn hạn, dài hạn khác**

**5.5.1 Phải thu ngắn hạn khác**

	Giá trị VND	30/06/2024 Dự phòng VND	Giá trị VND	01/01/2024 Dự phòng VND
<b>Phải thu bên liên quan</b>				
Công ty cổ phần Giải trí Thể thao Minh Đạm – ứng trước tiền góp vốn	10.425.000	-	10.425.000	-
<b>Phải thu các tổ chức và cá nhân khác</b>				
Tạm ứng cho nhân viên	1.811.017.685	(1.222.770.685)	1.764.320.685	(1.195.270.685)
BHXH nộp thừa	22.398.178	-	22.398.178	-
Lãi dự thu tiền gửi ngân hàng	854.498.239	-	1.415.374.117	-
Công ty cổ phần TM Du lịch Vũng Tàu – Sài Gòn – cổ tức	115.769.425	-	573.709.425	-
Thanh tra tỉnh Bà Rịa – Vũng Tàu – tiền bồi thường (*)	27.361.496.132	-	-	-
Phải thu ngắn hạn khác	3.680.531.914	(2.953.665.905)	3.682.186.688	(2.970.165.905)
	<b>33.856.136.573</b>	<b>(4.176.436.590)</b>	<b>7.468.414.093</b>	<b>(4.165.436.590)</b>

(\*) Xem thuyết minh số 8.3.

**5.5.2 Phải thu dài hạn khác**

	Giá trị VND	30/06/2024 Dự phòng VND	Giá trị VND	01/01/2024 Dự phòng VND
<b>Phải thu các tổ chức và cá nhân khác</b>				
Ký quỹ, ký cược dài hạn	500.000.000	-	500.000.000	-
	<b>500.000.000</b>	-	<b>500.000.000</b>	-

CÔNG TY CỔ PHẦN DU LỊCH TỈNH BÀ RỊA – VŨNG TÀU  
Số 207 Võ Thị Sáu, Phường Thắng Tam, Thành phố Vũng Tàu, Tỉnh Bà Rịa – Vũng Tàu  
**THUYẾT MINH BÁO CÁO TÀI CHÍNH TỔNG HỢP GIỮA NIÊN ĐỘ**  
Cho kỳ tài chính 06 tháng kết thúc ngày 30 tháng 6 năm 2024

**5.6 Dự phòng phải thu ngắn hạn khó đòi**

	Thời gian quá hạn	Giá gốc VND	30/06/2024 Dự phòng VND	Thời gian quá hạn	Giá gốc VND	01/01/2024 Dự phòng VND
<b>Phải thu khách hàng</b>						
Công ty cổ phần Giải trí Thể thao Minh Đạm	Trên 3 năm	107.732.930	(107.732.930)	Trên 3 năm	107.732.930	(107.732.930)
Công ty TNHH Thương mại Dịch vụ Kỹ thuật Điện Thành Công	Trên 3 năm	3.878.297.384	(3.878.297.384)	Trên 3 năm	3.878.297.384	(3.878.297.384)
Công ty TNHH Hoàng Trung	Trên 3 năm	2.466.577.510	(2.466.577.510)	Trên 3 năm	2.466.577.510	(2.466.577.510)
Công ty TNHH Tiểu Hưng Long	Trên 3 năm	1.825.472.115	(1.825.472.115)	Trên 3 năm	1.825.472.115	(1.825.472.115)
Công ty TNHH Thiện Trân	Trên 3 năm	1.438.306.242	(1.438.306.242)	Trên 3 năm	1.438.306.242	(1.438.306.242)
Công ty TNHH Du lịch Kim Thiện An	Trên 3 năm	5.428.508.862	(5.428.508.862)	1 - 3 năm	5.428.508.862	(5.027.379.952)
Các khách hàng khác	1 - 3 năm	4.773.318.581	(4.708.682.781)	1 - 3 năm	4.712.560.581	(4.688.457.581)
<b>Phải thu khác</b>						
Các đối tượng khác	1 - 3 năm	4.203.936.590	(4.176.436.590)	1 - 3 năm	4.203.936.590	(4.165.436.590)
<b>Trả trước người bán</b>						
Các nhà cung cấp khác	Trên 3 năm	1.366.997.225	(1.366.997.225)	Trên 3 năm	1.366.997.225	(1.366.997.225)
		<b>25.489.147.439</b>	<b>(25.397.011.639)</b>		<b>25.428.389.439</b>	<b>(24.964.657.529)</b>

Tình hình biến động dự phòng phải thu ngắn hạn khó đòi như sau:

	Từ 01/01/2024 đến 30/06/2024 VND	Từ 01/01/2023 đến 30/06/2023 VND
Số dư đầu kỳ	24.964.657.529	23.808.277.968
Trích lập dự phòng trong kỳ	432.354.110	1.149.879.561
Số dư cuối kỳ	<b>25.397.011.639</b>	<b>24.958.157.529</b>

**5.7 Hàng tồn kho**

	Giá trị VND	30/06/2024 Dự phòng VND	Giá trị VND	01/01/2024 Dự phòng VND
Nguyên liệu, vật liệu	314.391.444	-	320.146.663	-
Công cụ, dụng cụ	166.426.185	-	100.337.384	-
Hàng hóa	245.764.166	-	315.931.221	-
	<b>726.581.795</b>	<b>-</b>	<b>736.415.268</b>	<b>-</b>



## THUYẾT MINH BÁO CÁO TÀI CHÍNH TỔNG HỢP GIỮA NIÊN ĐỘ

Cho kỳ tài chính 06 tháng kết thúc ngày 30 tháng 6 năm 2024

### 5.8 Chi phí trả trước ngắn hạn, dài hạn

#### 5.8.1 Chi phí trả trước ngắn hạn

	30/06/2024 VND	01/01/2024 VND
Chi phí công cụ, dụng cụ	169.211.682	78.689.999
Chi phí sửa chữa	101.582.141	31.363.963
Chi phí khác	136.102.917	83.971.570
	<b>406.896.740</b>	<b>194.025.532</b>

#### 5.8.2 Chi phí trả trước dài hạn

	30/06/2024 VND	01/01/2024 VND
Chi phí công cụ, dụng cụ	625.231.744	524.699.983
Chi phí sửa chữa	1.332.237.652	1.137.420.173
Chi phí khác	155.536.543	200.645.233
	<b>2.113.005.939</b>	<b>1.862.765.389</b>



CÔNG TY CỔ PHẦN DU LỊCH TỈNH BÀ RỊA – VŨNG TÀU  
Số 207 Võ Thị Sáu, Phường Thới Tam, Thành phố Vũng Tàu, Tỉnh Bà Rịa – Vũng Tàu  
**THUYẾT MINH BÁO CÁO TÀI CHÍNH TỔNG HỢP GIỮA NIÊN ĐỘ**  
Cho kỳ tài chính 06 tháng kết thúc ngày 30 tháng 6 năm 2024

5.9    **Tình hình tăng giảm tài sản cố định hữu hình**

	Nhà cửa, vật kiến trúc VND	Máy móc, thiết bị VND	Phương tiện vận tải VND	Thiết bị, đồ dùng quản lý VND	Tài sản khác VND	Cộng VND
<b>Nguyên giá</b>						
Tại ngày 01/01/2024	113.254.346.419	9.257.019.582	3.147.664.909	642.394.833	918.571.308	127.219.997.051
Tăng trong kỳ	-	30.909.091	-	-	-	30.909.091
Thanh lý	(46.949.793.764)	(1.119.794.000)	-	(66.410.890)	(679.638.708)	(48.815.637.362)
Tại ngày 30/06/2024	<b>66.304.552.655</b>	<b>8.168.134.673</b>	<b>3.147.664.909</b>	<b>575.983.943</b>	<b>238.932.600</b>	<b>78.435.268.780</b>
<b>Giá trị hao mòn lũy kế</b>						
Tại ngày 01/01/2024	88.083.562.489	8.638.748.897	2.752.046.568	642.394.833	918.571.308	101.035.324.095
Khấu hao trong kỳ	2.070.104.474	81.115.956	115.537.597	-	-	2.266.758.027
Thanh lý	(41.726.169.009)	(966.749.279)	-	(66.410.890)	(679.638.708)	(43.438.967.886)
Tại ngày 30/06/2024	<b>48.427.497.954</b>	<b>7.753.115.574</b>	<b>2.867.584.165</b>	<b>575.983.943</b>	<b>238.932.600</b>	<b>59.863.114.236</b>
<b>Giá trị còn lại</b>						
Tại ngày 01/01/2024	25.170.783.930	618.270.685	395.618.341	-	-	26.184.672.956
Tại ngày 30/06/2024	<b>17.877.054.701</b>	<b>415.019.099</b>	<b>280.080.744</b>	<b>-</b>	<b>-</b>	<b>18.572.154.544</b>
<b>Trong đó:</b>						
<b>Nguyên giá TSCĐ đã khấu hao hết nhưng còn sử dụng</b>						
Tại ngày 01/01/2024	21.625.163.599	7.869.619.582	729.869.455	642.394.833	918.571.308	31.785.618.777
Tại ngày 30/06/2024	8.290.244.315	7.199.589.218	729.869.455	575.983.943	238.932.600	17.034.619.531

CÔNG TY CỔ PHẦN DU LỊCH TỈNH BÀ RỊA – VŨNG TÀU  
Số 207 Võ Thị Sáu, Phường Thắng Tam, Thành phố Vũng Tàu, Tỉnh Bà Rịa – Vũng Tàu  
**THUYẾT MINH BÁO CÁO TÀI CHÍNH TỔNG HỢP GIỮA NIÊN ĐỘ**  
Cho kỳ tài chính 06 tháng kết thúc ngày 30 tháng 6 năm 2024

**5.10 Các khoản đầu tư tài chính dài hạn**

		Giá gốc	Dự phòng	30/06/2024 Giá trị hợp lý	Giá gốc	Dự phòng	01/01/2024 Giá trị hợp lý
		VND	VND	VND	VND	VND	VND
<b>Đầu tư vào công ty con</b>							
Công ty cổ phần Du lịch							
Thủy Vân (i)		9.868.495.615	-	(*)	9.868.495.615	-	(*)
Công ty cổ phần Du lịch							
Nghinh Phong (ii)		37.795.840.000	(10.757.617.452)	(*)	37.795.840.000	(7.326.910.229)	(*)
		<b>47.664.335.615</b>	<b>(10.757.617.452)</b>		<b>47.664.335.615</b>	<b>(7.326.910.229)</b>	
<b>Đầu tư vào công ty liên kết</b>							
Công ty cổ phần Giải trí							
Thể thao Minh Đạm (iii)		1.190.000.000	(1.190.000.000)	(*)	1.190.000.000	(1.190.000.000)	(*)
		<b>1.190.000.000</b>	<b>(1.190.000.000)</b>	(*)	<b>1.190.000.000</b>	<b>(1.190.000.000)</b>	(*)
<b>Đầu tư góp vốn vào đơn vị khác</b>							
Công ty cổ phần Đầu							
tư Khách sạn Biển							
Đông (iv)		13.000.000.000	(249.245.521)	(*)	13.000.000.000	(200.862.504)	(*)
Công ty cổ phần Du							
lịch Sài Gòn - Bình							
Châu		28.602.790.000	(7.676.031.566)	(*)	28.602.790.000	(2.054.861.323)	(*)
Công ty cổ phần							
Thương mại Du lịch							
Vũng Tàu - Sài Gòn		9.390.560.000	-	(*)	9.390.560.000	-	(*)
Công ty cổ phần Du							
lịch Sinh thái Long Hải		3.468.701.654	(1.007.500.595)	(*)	3.468.701.654	(1.007.500.595)	(*)
Công ty cổ phần Du							
lịch Minh Đạm (v)		2.784.000.000	(2.784.000.000)	(*)	2.784.000.000	(2.784.000.000)	(*)
Công ty cổ phần Dịch							
vụ Thể thao Thi đấu							
Giải trí		1.169.190.000	(1.169.190.000)	(*)	1.169.190.000	(1.169.190.000)	(*)
Công ty TNHH Thương							
mại Dịch vụ Kỹ thuật							
Điện Thành Công		800.000.000	(800.000.000)	(*)	800.000.000	(800.000.000)	(*)
Công ty cổ phần San							
Hồ Xanh Côn Đảo		800.000.000	(173.354.088)	(*)	800.000.000	(34.619.319)	(*)
Công ty cổ phần Du							
lịch An Hoa		500.000.000	(220.706.852)	(*)	500.000.000	(198.538.078)	(*)
Công ty TNHH Điều							
dưỡng Du lịch Vũng							
Tàu		2.452.372.777	(2.452.372.777)	(*)	2.452.372.777	(2.452.372.777)	(*)
		<b>62.967.614.431</b>	<b>(16.532.401.399)</b>		<b>62.967.614.431</b>	<b>(10.701.944.596)</b>	
		<b>111.821.950.046</b>	<b>(28.480.018.851)</b>		<b>111.821.950.046</b>	<b>(19.218.854.825)</b>	

(\*) Tại ngày lập báo cáo này, Công ty không có thông tin về giá trị hợp lý của các khoản đầu tư này.

## THUYẾT MINH BÁO CÁO TÀI CHÍNH TỔNG HỢP GIỮA NIÊN ĐỘ

Cho kỳ tài chính 06 tháng kết thúc ngày 30 tháng 6 năm 2024

### Các khoản đầu tư tài chính dài hạn (tiếp theo)

Thông tin chi tiết về các công ty con, công ty liên kết và khoản đầu tư góp vốn vào đơn vị khác:

- (i) Công ty cổ phần Du lịch Thùy Vân hoạt động theo Giấy chứng nhận đăng ký doanh nghiệp số 3500736379 đăng ký thay đổi lần thứ năm ngày 20 tháng 3 năm 2023 do Sở Kế hoạch và Đầu tư tỉnh Bà Rịa – Vũng Tàu cấp, vốn điều lệ là 15.380.000.000 VND; trong đó, Công ty đã góp 7.700.000.000 VND, tương đương 50,07% vốn điều lệ.
- (ii) Công ty cổ phần Du lịch Nghinh Phong hoạt động theo Giấy chứng nhận đăng ký doanh nghiệp số 3502213663 đăng ký thay đổi lần thứ sáu ngày 29 tháng 3 năm 2024 do Sở Kế hoạch và Đầu tư tỉnh Bà Rịa – Vũng Tàu cấp, vốn điều lệ là 39.295.840.000 VND; trong đó, Công ty đã góp 37.795.840.000 VND, tương đương 96,18% vốn điều lệ.

Theo báo cáo tài chính tại ngày 30 tháng 6 năm 2024, Công ty cổ phần Du lịch Nghinh Phong chưa ghi nhận khoản truy thu tiền thuê đất theo Kết luận Thanh tra số 261/QĐ-TTr ngày 17 tháng 9 năm 2018, Thanh tra Tỉnh Bà Rịa – Vũng Tàu và các Quyết định số 173/QĐ-TTr và 177/QĐ-TTr cùng ngày 05 tháng 10 năm 2018 tại Khu du lịch Nghinh Phong – Khu vực bãi tắm Thùy Vân là 28.397.591.059 VND và tiền thuê cơ sở hạ tầng do Ngân sách Tỉnh đầu tư đối với các công trình hạ tầng kỹ thuật (đoạn Ngã 3 Đài liệt sỹ đến Tôm Càng Xanh) mà công ty đang quản lý và sử dụng là 3.582.625.227 VND; và khoản tiền thuê đất năm 2018, 2019, 2020 và năm 2021 chưa được ghi nhận lần lượt là 5.283.594.979 VND, 7.946.978.002 VND, 10.290.158.966 VND và 12.039.743.854 VND.

Theo đó, Công ty chỉ trích lập dự phòng đầu tư tài chính theo Báo cáo tài chính tại ngày 30 tháng 6 năm 2024 chưa bao gồm các khoản truy thu và các thông báo tạm nộp tiền thuê đất nêu trên.

Theo quyết định số 7024/QĐ-CTBRV ngày 28/07/2022 của Cục thuế tỉnh Bà Rịa - Vũng Tàu về việc cưỡng chế bằng biện pháp ngưng sử dụng hóa đơn GTGT; do đó, Công ty cổ phần Du lịch Nghinh Phong ngưng hoạt động kinh doanh bắt đầu từ ngày 01/08/2022 theo thông báo số 25/TB-DLNP ngày 31/07/2022.

- (iii) Công ty cổ phần Giải trí Thể thao Minh Đạm hoạt động theo Giấy chứng nhận đăng ký doanh nghiệp số 3501454961 ngày 28 tháng 8 năm 2009 do Sở Kế hoạch và Đầu tư Tỉnh Bà Rịa – Vũng Tàu cấp. Ủy ban Nhân dân Tỉnh Bà Rịa – Vũng Tàu đã ban hành Quyết định số 6023/UBND-VP ngày 02 tháng 8 năm 2016 về việc chấm dứt hiệu lực chủ trương cho Công ty cổ phần Giải trí Minh Đạm đầu tư Dự án Khu du lịch vui chơi, giải trí và thể thao quốc phòng tại Thị trấn Phước Hải, Huyện Đất Đỏ, Tỉnh Bà Rịa – Vũng Tàu.
- (iv) Công ty cổ phần Đầu tư khách sạn Biển Đông hoạt động theo Giấy chứng nhận đăng ký doanh nghiệp số 3500770108 đăng ký thay đổi lần thứ tư ngày 15 tháng 7 năm 2022 do Sở Kế hoạch và Đầu tư tỉnh Bà Rịa – Vũng Tàu cấp, vốn điều lệ là 350.000.000.000 VND. Công ty cổ phần Đầu tư khách sạn Biển Đông đang trong giai đoạn đầu tư xây dựng, chưa đi vào hoạt động sản xuất, kinh doanh. Vốn góp của Công ty cổ phần Du lịch tỉnh Bà Rịa – Vũng Tàu tại ngày 30/06/2024 là 13.000.000.000 VND tương ứng với 3,71% vốn điều lệ.
- (v) Công ty cổ phần Du lịch Minh Đạm hoạt động theo Giấy chứng nhận đăng ký doanh nghiệp số 3500613923 đăng ký thay đổi lần thứ sáu ngày 05 tháng 4 năm 2013 do Sở Kế hoạch và Đầu tư Tỉnh Bà Rịa – Vũng Tàu cấp. Ủy ban Nhân dân Tỉnh Bà Rịa – Vũng Tàu đã ban hành Quyết định số 1114/UBND-VP ngày 02 tháng 6 năm 2014 về việc thu hồi 152.619,5 m<sup>2</sup> đất cho Công ty cổ phần Du lịch Minh Đạm thuê để thực hiện Dự án Khu du lịch vui chơi, giải trí và thể thao quốc phòng tại Thị trấn Phước Hải, Huyện Đất Đỏ, Tỉnh Bà Rịa – Vũng Tàu.

CÔNG TY CỔ PHẦN DU LỊCH TỈNH BÀ RỊA – VŨNG TÀU  
Số 207 Võ Thị Sáu, Phường Thắng Tam, Thành phố Vũng Tàu, Tỉnh Bà Rịa – Vũng Tàu  
**THUYẾT MINH BÁO CÁO TÀI CHÍNH TỔNG HỢP GIỮA NIÊN ĐỘ**  
Cho kỳ tài chính 06 tháng kết thúc ngày 30 tháng 6 năm 2024

**Các khoản đầu tư tài chính dài hạn (tiếp theo)**

Tình hình biến động dự phòng đầu tư tài chính dài hạn như sau:

	<b>Từ 01/01/2024 đến 30/06/2024 VND</b>	<b>Từ 01/01/2023 đến 30/06/2023 VND</b>
Số dư đầu kỳ	19.218.854.825	13.742.929.736
Trích lập trong kỳ	9.262.561.180	2.471.601.949
Hoàn nhập trong kỳ	(1.397.154)	(43.456.180)
Số dư cuối kỳ	<b>28.480.018.851</b>	<b>16.171.075.505</b>

Các cam kết góp vốn của Công ty chưa thực hiện tại ngày kết thúc kỳ tài chính:

	Vốn điều lệ của công ty nhận đầu tư VND	Vốn cam kết góp VND	Tỷ lệ %	Tình hình thực hiện góp vốn của Công ty	
				Vốn đã góp đến 30/06/2024 VND	Vốn chưa góp đến 30/06/2024 VND
<b>Công ty liên kết</b>					
Công ty cổ phần Giải trí Thể thao Minh Đạm	20.000.000.000	7.000.000.000	35,00	1.190.000.000	5.810.000.000
<b>Đầu tư góp vốn vào đơn vị khác</b>					
Công ty cổ phần Du lịch Sinh Thái Long Hải	60.000.000.000	3.500.000.000	5,83	3.468.701.654	31.298.346
Công ty cổ phần Du lịch Minh Đạm	100.000.000.000	10.000.000.000	10,00	2.784.000.000	7.216.000.000

**5.11 Phải trả người bán ngắn hạn**

	<b>Giá trị VND</b>	<b>30/06/2024 Số có khả năng trả nợ VND</b>	<b>Giá trị VND</b>	<b>01/01/2024 Số có khả năng trả nợ VND</b>
<b>Phải trả bên liên quan</b>				
Công ty cổ phần Du lịch Nghinh Phong	-	-	212.601.378	212.601.378
<b>Phải trả các nhà cung cấp khác</b>				
Hộ kinh doanh Nguyễn Thị Phượng	278.880.400	278.880.400	155.673.200	155.673.200
Các nhà cung cấp khác	910.978.333	910.978.333	987.765.274	987.765.274
	<b>1.189.858.733</b>	<b>1.189.858.733</b>	<b>1.356.039.852</b>	<b>1.356.039.852</b>

**5.12 Người mua trả tiền trước ngắn hạn**

	<b>30/06/2024 VND</b>	<b>01/01/2024 VND</b>
<b>Trả trước của các khách hàng khác</b>		
Công ty TNHH Tư nhân Agoda	61.685.238	3.231.734
Các khách hàng khác	472.446.507	218.690.956
	<b>534.131.745</b>	<b>221.922.690</b>



CÔNG TY CỔ PHẦN DU LỊCH TỈNH BÀ RỊA – VŨNG TÀU  
Số 207 Võ Thị Sáu, Phường Thắng Tam, Thành phố Vũng Tàu, Tỉnh Bà Rịa – Vũng Tàu  
**THUYẾT MINH BÁO CÁO TÀI CHÍNH TỔNG HỢP GIỮA NIÊN ĐỘ**  
Cho kỳ tài chính 06 tháng kết thúc ngày 30 tháng 6 năm 2024

**5.13 Thuế**

**Thuế và các khoản phải thu, phải nộp Nhà nước**

	01/01/2024		Số phát sinh trong kỳ		30/06/2024	
	Phải thu VND	Phải nộp VND	Số phải nộp VND	Số đã nộp VND	Phải thu VND	Phải nộp VND
Thuế GTGT	-	139.162.518	667.846.238	(472.968.810)	-	334.039.946
Thuế tiêu thụ đặc biệt	-	3.214.311	-	-	-	3.214.311
Thuế TNDN	308.146.087	-	-	-	308.146.087	-
Thuế thu nhập cá nhân	6.678.211	-	61.478.947	(70.755.848)	15.955.112	-
Tiền thuê đất, thuế sử dụng đất	15.523.642.677	20.944.982.023	2.761.667.679	(4.867.185.146)	15.523.642.677	18.839.464.556
(ia)	-	20.944.982.023	2.761.667.679	(4.867.185.146)	-	18.839.464.556
(ib)	15.523.642.677	-	-	-	15.523.642.677	-
Các loại thuế khác	-	5.752.340	97.218.164	(95.300.994)	-	7.669.510
• Thuế đất phi nông nghiệp	-	-	41.580.464	(41.580.464)	-	-
• Thuế khác	-	5.752.340	48.637.700	(46.720.530)	-	7.669.510
• Lệ phí môn bài	-	-	7.000.000	(7.000.000)	-	-
<b>Cộng</b>	<b>15.838.466.975</b>	<b>21.093.111.192</b>	<b>3.588.211.028</b>	<b>(5.506.210.798)</b>	<b>15.847.743.876</b>	<b>19.184.388.323</b>

**Thuế giá trị gia tăng (“GTGT”)**

Công ty nộp thuế GTGT theo phương pháp khấu trừ. Thuế suất thuế GTGT là 8% – 10%.

**Thuế nhà đất, tiền thuê đất**

(ia) Chi tiết tiền thuê đất, tiền thuê cơ sở hạ tầng (Xem thuyết minh số 8.2).

(ib) Năm 2021, Công ty bị cưỡng chế từ tài khoản tiền gửi ngân hàng số tiền 15.523.642.677 VND theo Quyết định số 2734/QĐ-CCTKV, 2735/QĐ-CCTKV, 2736/QĐ-CCTKV, 2737/QĐ-CCTKV ngày 12/04/2021 của Chi cục thuế khu vực Vũng Tàu – Côn Đảo.

**Thuế thu nhập doanh nghiệp (“TNDN”)**

Chi phí thuế TNDN hiện hành trong kỳ được ước tính như sau:

	Từ 01/01/2024 đến 30/06/2024 VND	Từ 01/01/2023 đến 30/06/2023 VND
Tổng lợi nhuận kế toán trước thuế	8.857.307.959	(2.793.044.418)
Các khoản điều chỉnh tăng, giảm lợi nhuận kế toán để xác định lợi nhuận chịu thuế thu nhập doanh nghiệp:		
Cổ tức được chia	(275.330.000)	(120.144.000)
<b>Tổng thu nhập chịu thuế</b>	<b>8.581.977.959</b>	<b>(2.913.188.418)</b>
Chuyển lỗ	(8.581.977.959)	-
<b>Thu nhập tính thuế</b>	<b>-</b>	<b>(2.913.188.418)</b>
Thuế suất thuế TNDN	20%	20%
<b>Chi phí thuế TNDN hiện hành</b>	<b>-</b>	<b>-</b>

## Thuế (tiếp theo)

### Các loại thuế khác

Công ty kê khai và nộp theo quy định.

Quyết toán thuế của Công ty sẽ chịu sự kiểm tra của cơ quan thuế. Do việc áp dụng luật và các quy định về thuế đối với nhiều giao dịch khác nhau có thể được giải thích theo nhiều cách khác nhau. Theo đó, số thuế được trình bày trên Báo cáo tài chính có thể bị thay đổi theo quyết định của cơ quan thuế.

## 5.14 Phải trả ngắn hạn, dài hạn khác

### 5.14.1 Phải trả ngắn hạn khác

	30/06/2024 VND	01/01/2024 VND
<b><i>Phải trả bên liên quan</i></b>		
Công ty cổ phần Giải trí Thể thao Minh Đạm – thuế GTGT	15.195.727	15.195.727
<b><i>Phải trả các tổ chức và cá nhân khác</i></b>		
Kinh phí công đoàn, BHXH, BHYT, BHTN	110.637.918	91.337.118
Cổ tức phải trả (năm 2011)	38.461.800	38.461.800
Nhận ký quỹ, ký cược ngắn hạn	661.850.000	625.850.000
Phải trả ngắn hạn khác	1.323.813.941	1.329.086.849
	<b>2.149.959.386</b>	<b>2.099.931.494</b>

### 5.14.2 Phải trả dài hạn khác

	30/06/2024 VND	01/01/2024 VND
<b><i>Phải trả bên liên quan</i></b>		
Sở Tài Chính Tỉnh Bà Rịa – Vũng Tàu – phải trả khác	249.800	249.800
<b><i>Phải trả các tổ chức và cá nhân khác</i></b>		
Nhận ký quỹ, ký cược dài hạn	213.948.850	228.948.850
	<b>214.198.650</b>	<b>229.198.650</b>

## 5.15 Vay ngắn hạn, dài hạn

### 5.15.1 Vay ngắn hạn

		30/06/2024		01/01/2024
	Giá trị	Số có khả năng	Giá trị	Số có khả năng
	VND	trả nợ	VND	trả nợ
		VND		VND
<b><i>Vay ngắn hạn bên liên quan</i></b>				
Công ty cổ phần Du lịch Thùy Vân	(i)	6.362.815.091	6.362.815.091	6.270.190.951
		<b>6.362.815.091</b>	<b>6.362.815.091</b>	<b>6.270.190.951</b>



CÔNG TY CỔ PHẦN DU LỊCH TỈNH BÀ RỊA – VŨNG TÀU  
Số 207 Võ Thị Sáu, Phường Thắng Tam, Thành phố Vũng Tàu, Tỉnh Bà Rịa – Vũng Tàu  
**THUYẾT MINH BÁO CÁO TÀI CHÍNH TỔNG HỢP GIỮA NIÊN ĐỘ**  
Cho kỳ tài chính 06 tháng kết thúc ngày 30 tháng 6 năm 2024

**Vay ngắn hạn (tiếp theo)**

Thông tin chi tiết về các khoản vay ngắn hạn:

(i) Vay ngắn hạn Công ty cổ phần Du lịch Thùy Vân

Số tiền vay  
VND

Hợp đồng vay ngày 20 tháng 12 năm 2017	5.023.136.704
Hợp đồng vay số 10/2020/HĐCV.DLVT ngày 31/12/2020	787.337.577
Hợp đồng vay số 02/2022/HĐCV.DLVT ngày 30/06/2022	80.104.031
Hợp đồng vay số 10/2022/HĐCV.DLVT ngày 31/12/2022	172.730.098
Hợp đồng vay số 06/2023/HĐCV.DLTV ngày 30/06/2023	57.576.699
Hợp đồng vay số 16/2023/HĐCV.DLTV ngày 29/12/2023	149.305.842
Hợp đồng vay số 10/2024/HĐCV.DLTV ngày 29/06/2024	92.624.140
Thời hạn vay:	Khi nhận được thông báo hoàn trả theo nhu cầu đầu tư của bên cho vay và gửi thông báo trước 01 tháng.
Mục đích vay:	Bổ sung vốn hoạt động.
Lãi suất:	0,0%/năm.
Số dư vay ngắn hạn tại ngày 30 tháng 6 năm 2024 là 6.362.815.091 VND.	

Chi tiết số phát sinh về các khoản vay ngắn hạn trong kỳ như sau:

	01/01/2024	Vay trong kỳ	Thanh toán trong kỳ	30/06/2024
	VND	VND	VND	VND
Vay ngắn hạn	6.270.190.951	92.624.140	-	6.362.815.091
	<b>6.270.190.951</b>	<b>92.624.140</b>	<b>-</b>	<b>6.362.815.091</b>

**5.15.2 Vay dài hạn**

		30/06/2024		01/01/2024
	Giá trị	Số có khả năng trả nợ	Giá trị	Số có khả năng trả nợ
	VND	VND	VND	VND

**Vay dài hạn các tổ chức và cá nhân khác**

Vay dài hạn ngân hàng

Ngân hàng TMCP Ngoại  
thương Việt Nam – Chi nhánh  
Bà Rịa – Vũng Tàu (\*)

14.052.342.613	14.052.342.613	14.052.342.613	14.052.342.613
<b>14.052.342.613</b>	<b>14.052.342.613</b>	<b>14.052.342.613</b>	<b>14.052.342.613</b>

(\*) Khoản vay phát sinh trước cổ phần hóa và hiện đã được khoanh nợ.

Chi tiết số phát sinh về các khoản vay dài hạn trong kỳ như sau:

	01/01/2024	Vay trong kỳ	Thanh toán trong kỳ	30/06/2024
	VND	VND	VND	VND
Vay dài hạn	14.052.342.613	-	-	14.052.342.613
	<b>14.052.342.613</b>	<b>-</b>	<b>-</b>	<b>14.052.342.613</b>

CÔNG TY CỔ PHẦN DU LỊCH TỈNH BÀ RỊA – VŨNG TÀU  
Số 207 Võ Thị Sáu, Phường Thắng Tam, Thành phố Vũng Tàu, Tỉnh Bà Rịa – Vũng Tàu  
**THUYẾT MINH BÁO CÁO TÀI CHÍNH TỔNG HỢP GIỮA NIÊN ĐỘ**  
Cho kỳ tài chính 06 tháng kết thúc ngày 30 tháng 6 năm 2024

**5.16 Vốn chủ sở hữu**

**5.16.1 Bảng biến động vốn chủ sở hữu**

	Vốn đầu tư của chủ sở hữu VND	Quỹ đầu tư phát triển VND	Lợi nhuận sau thuế chưa phân phối VND	Cộng VND
Tại ngày 01/01/2023	186.445.000.000	11.238.309.719	(34.498.477.334)	163.184.832.385
Lỗi trong kỳ	-	-	(2.793.044.418)	(2.793.044.418)
<b>Tại ngày 30/06/2023</b>	<b>186.445.000.000</b>	<b>11.238.309.719</b>	<b>(37.291.521.752)</b>	<b>160.391.787.967</b>
Lỗi trong kỳ	-	-	(5.439.758.946)	(5.439.758.946)
<b>Tại ngày 31/12/2023</b>	<b>186.445.000.000</b>	<b>11.238.309.719</b>	<b>(42.731.280.698)</b>	<b>154.952.029.021</b>
Tại ngày 01/01/2024	186.445.000.000	11.238.309.719	(42.731.280.698)	154.952.029.021
Lỗi trong kỳ	-	-	8.857.307.959	8.857.307.959
<b>Tại ngày 30/06/2024</b>	<b>186.445.000.000</b>	<b>11.238.309.719</b>	<b>(33.873.972.739)</b>	<b>163.809.336.980</b>

**5.16.2 Chi tiết vốn góp của chủ sở hữu**

Theo Giấy chứng nhận đăng ký doanh nghiệp công ty cổ phần số 3500101812 đăng ký thay đổi lần thứ mười lăm ngày 03 tháng 9 năm 2020 do Sở Kế hoạch và Đầu tư Tỉnh Bà Rịa – Vũng Tàu cấp:

Vốn điều lệ: 186.445.000.000 VND (một trăm tám mươi sáu tỷ bốn trăm bốn mươi lăm triệu đồng)  
Mệnh giá cổ phần: 10.000 VND  
Tổng số cổ phần: 18.644.500 cổ phần  
Mã chứng khoán: VTG  
Sàn giao dịch: UPCoM

Chi tiết vốn góp của các cổ đông:

Cổ đông	Số cổ phần	30/06/2024 Tỷ lệ (%)	Số cổ phần	01/01/2024 Tỷ lệ (%)
Ủy ban Nhân dân Tỉnh Bà Rịa – Vũng Tàu	10.978.400	58,88	10.978.400	58,88
Các cổ đông khác	7.666.100	41,12	7.666.100	41,12
	<b>18.644.500</b>	<b>100,00</b>	<b>18.644.500</b>	<b>100,00</b>

**5.16.3 Cổ phiếu**

	30/06/2024	01/01/2024
Số lượng cổ phiếu đăng ký phát hành	18.644.500	18.644.500
Số lượng cổ phiếu đã bán ra công chúng	18.644.500	18.644.500
- Cổ phiếu phổ thông	18.644.500	18.644.500
- Cổ phiếu ưu đãi	-	-
Số lượng cổ phiếu đang lưu hành	18.644.500	18.644.500
- Cổ phiếu phổ thông	18.644.500	18.644.500
- Cổ phiếu ưu đãi	-	-

Mệnh giá cổ phiếu đang lưu hành: 10.000 đồng.

CÔNG TY CỔ PHẦN DU LỊCH TỈNH BÀ RỊA – VŨNG TÀU  
Số 207 Võ Thị Sáu, Phường Thắng Tam, Thành phố Vũng Tàu, Tỉnh Bà Rịa – Vũng Tàu  
**THUYẾT MINH BÁO CÁO TÀI CHÍNH TỔNG HỢP GIỮA NIÊN ĐỘ**  
Cho kỳ tài chính 06 tháng kết thúc ngày 30 tháng 6 năm 2024

**6. THÔNG TIN BỔ SUNG CHO CÁC KHOẢN MỤC TRÌNH BÀY TRONG BÁO CÁO KẾT QUẢ HOẠT ĐỘNG KINH DOANH TỔNG HỢP GIỮA NIÊN ĐỘ**

**6.1 Doanh thu bán hàng và cung cấp dịch vụ**

	<b>Từ 01/01/2024 đến 30/06/2024 VND</b>	<b>Từ 01/01/2023 đến 30/06/2023 VND</b>
Doanh thu dịch vụ nhà hàng, khách sạn, vui chơi, giải trí	10.520.186.723	16.564.506.504
Doanh thu dịch vụ lữ hành	1.952.442.502	1.824.498.319
	<b>12.472.629.225</b>	<b>18.389.004.823</b>

**6.2 Giá vốn hàng bán**

	<b>Từ 01/01/2024 đến 30/06/2024 VND</b>	<b>Từ 01/01/2023 đến 30/06/2023 VND</b>
Giá vốn dịch vụ nhà hàng, khách sạn, vui chơi, giải trí	10.075.405.604	10.953.935.262
Giá vốn dịch vụ lữ hành	1.746.569.256	1.595.052.063
	<b>11.821.974.860</b>	<b>12.548.987.325</b>

**6.3 Doanh thu hoạt động tài chính**

	<b>Từ 01/01/2024 đến 30/06/2024 VND</b>	<b>Từ 01/01/2023 đến 30/06/2023 VND</b>
Lãi tiền gửi	1.331.453.235	2.410.825.060
Cổ tức được chia	275.330.000	120.144.000
	<b>1.606.783.235</b>	<b>2.530.969.060</b>

**6.4 Chi phí tài chính**

	<b>Từ 01/01/2024 đến 30/06/2024 VND</b>	<b>Từ 01/01/2023 đến 30/06/2023 VND</b>
Chi phí dự phòng đầu tư dài hạn	9.261.164.026	2.428.145.769
Lỗ chênh lệch tỷ giá	-	10.000
	<b>9.261.164.026</b>	<b>2.428.155.769</b>

**6.5 Chi phí bán hàng**

	<b>Từ 01/01/2024 đến 30/06/2024 VND</b>	<b>Từ 01/01/2023 đến 30/06/2023 VND</b>
Chi phí nhân viên	133.682.899	1.155.932.611
Chi phí khấu hao tài sản cố định	634.637.492	734.239.247
Chi phí khác	357.369.388	762.930.661
	<b>1.125.689.779</b>	<b>2.653.102.519</b>

**6.6 Chi phí quản lý doanh nghiệp**

	<b>Từ 01/01/2024 đến 30/06/2024 VND</b>	<b>Từ 01/01/2023 đến 30/06/2023 VND</b>
Chi phí nhân viên	3.537.977.534	4.642.619.017
Chi phí thuê đất	524.390.797	516.486.360
Chi phí khác	1.825.904.374	2.598.780.237
	<b>5.888.272.705</b>	<b>7.757.885.614</b>

**6.7 Thu nhập khác**

	<b>Từ 01/01/2024 đến 30/06/2024 VND</b>	<b>Từ 01/01/2023 đến 30/06/2023 VND</b>
Lãi thanh lý, thu hồi bồi thường tài sản cố định	22.914.056.833	161.681.818
Tiền thuê đất năm 2022 được giảm	-	1.504.852.497
Thu nhập khác	18.347.111	9.852.522
	<b>22.932.403.944</b>	<b>1.676.386.837</b>

**6.8 Chi phí sản xuất, kinh doanh theo yếu tố**

	<b>Từ 01/01/2024 đến 30/06/2024 VND</b>	<b>Từ 01/01/2023 đến 30/06/2023 VND</b>
Chi phí nguyên vật liệu	3.532.793.603	3.425.455.260
Chi phí nhân công	5.597.136.347	7.472.049.192
Chi phí khấu hao tài sản cố định	2.266.758.027	2.798.865.191
Chi phí dịch vụ mua ngoài	4.473.246.405	6.295.154.355
Chi phí khác	2.966.002.962	2.968.451.460
	<b>18.835.937.344</b>	<b>22.959.975.458</b>

**7. CÔNG CỤ TÀI CHÍNH**

Công ty có các tài sản tài chính như tiền và các khoản tương đương tiền, các khoản phải thu khách hàng, phải thu khác, các công cụ tài chính được niêm yết và không được niêm yết. Nợ phải trả tài chính của Công ty chủ yếu bao gồm các khoản phải trả người bán, vay và nợ, các khoản phải trả khác. Mục đích chính của các khoản nợ phải trả tài chính này là nhằm huy động các nguồn tài chính phục vụ cho các hoạt động của Công ty.

Công ty chịu rủi ro thị trường, rủi ro tín dụng và rủi ro thanh khoản.

Công ty chưa thực hiện các biện pháp phòng ngừa các rủi ro này do thiếu thị trường mua các công cụ tài chính.

**7.1 Rủi ro thị trường**

Rủi ro thị trường là rủi ro mà giá trị hợp lý của các luồng tiền trong tương lai của các công cụ tài chính sẽ biến động theo những thay đổi của giá thị trường. Rủi ro thị trường có các loại rủi ro: rủi ro tiền tệ, rủi ro về giá hàng hóa và rủi ro về giá khác, chẳng hạn như rủi ro về giá cổ phần.

#### **Rủi ro thị trường (tiếp theo)**

##### **Rủi ro về lãi suất**

Công ty quản lý rủi ro lãi suất do giá trị hợp lý của các luồng tiền trong tương lai của một công cụ tài chính sẽ biến động theo những thay đổi của lãi suất thị trường khi Công ty có phát sinh các khoản tiền gửi có hoặc không có kỳ hạn, các khoản vay và nợ chịu lãi suất thả nổi. Công ty quản lý rủi ro lãi suất bằng cách phân tích tình hình cạnh tranh trên thị trường để có được lãi suất có lợi cho mục đích của Công ty.

##### **Rủi ro về giá chứng khoán**

Các chứng khoán do Công ty nắm giữ có thể bị ảnh hưởng bởi các rủi ro về giá trị tương lai của cổ phiếu đầu tư. Công ty quản lý rủi ro về giá chứng khoán bằng cách thiết lập hạn mức đầu tư và đa dạng hóa danh mục đầu tư.

Ban Giám đốc đánh giá mức độ ảnh hưởng do biến động giá chứng khoán đến lợi nhuận sau thuế và vốn chủ sở hữu của Công ty là không đáng kể.

##### **Rủi ro về giá hàng hóa**

Công ty có rủi ro về giá hàng hóa và dịch vụ do thực hiện việc mua hàng hóa và dịch vụ phục vụ cho hoạt động kinh doanh của Công ty. Công ty quản lý rủi ro về giá hàng hóa thông qua việc theo dõi chặt chẽ thông tin và tình hình có liên quan về thị trường nhằm quản lý thời điểm, đồng thời tổ chức đấu thầu cho các hợp đồng mua hàng có giá trị lớn với các nhà thầu, nhà cung cấp trên cơ sở đơn giá cố định hoặc giá trọn gói cố định.

#### **7.2 Rủi ro tín dụng**

Rủi ro tín dụng là rủi ro mà một bên tham gia trong một công cụ tài chính hoặc hợp đồng giao dịch không thực hiện được nghĩa vụ của mình, dẫn đến tổn thất về tài chính. Công ty có rủi ro tín dụng từ các hoạt động kinh doanh của mình (chủ yếu đối với tài khoản phải thu khách hàng), và từ hoạt động tài chính của mình, bao gồm tiền gửi ngân hàng và các công cụ tài chính khác.

##### **Phải thu khách hàng**

Công ty thường xuyên theo dõi các khoản phải thu chưa thu được. Đối với các khách hàng lớn, Công ty xem xét sự suy giảm trong chất lượng tín dụng của từng khách hàng tại ngày lập báo cáo. Công ty tìm cách duy trì sự kiểm soát chặt chẽ các khoản phải thu tồn đọng và bố trí nhân sự kiểm soát tín dụng để giảm thiểu rủi ro tín dụng. Trên cơ sở này và việc các khoản phải thu khách hàng của Công ty có liên quan đến nhiều khách hàng khác nhau, rủi ro tín dụng không tập trung đáng kể vào một khách hàng nhất định.

##### **Tiền gửi ngân hàng**

Công ty chủ yếu duy trì số dư tiền gửi tại các ngân hàng được nhiều người biết đến tại Việt Nam. Rủi ro tín dụng của số dư tiền gửi tại các ngân hàng được quản lý bởi bộ phận ngân quỹ của Công ty theo chính sách của Công ty. Rủi ro tín dụng tối đa của Công ty đối với các khoản mục trên bản cân đối kế toán tại ngày kết thúc kỳ tài chính là giá trị ghi sổ như trình bày trong Thuyết minh số 5.1. Công ty nhận thấy mức độ tập trung rủi ro tín dụng đối với khoản tiền gửi ngân hàng là thấp.



### 7.3 Rủi ro thanh khoản

Rủi ro thanh khoản là rủi ro mà Công ty sẽ gặp khó khăn khi thực hiện các nghĩa vụ tài chính do thiếu vốn. Rủi ro thanh khoản của công ty chủ yếu phát sinh từ việc các tài sản tài chính và nợ phải trả tài chính có thời điểm đáo hạn lệch nhau.

Công ty giảm thiểu rủi ro thanh khoản bằng cách duy trì một lượng tiền mặt và các khoản tương đương tiền và các khoản vay ngân hàng ở mức mà Ban Giám đốc cho rằng đủ để đáp ứng cho các hoạt động của công ty và giảm thiểu rủi ro do những biến động của luồng tiền.

Thời hạn thanh toán của các khoản nợ phải trả tài chính dựa trên các khoản thanh toán dự kiến theo hợp đồng (trên cơ sở dòng tiền của các khoản nợ gốc) như sau:

	Dưới 1 năm VND	Từ 1 đến 5 năm VND	Trên 5 năm VND	Tổng cộng VND
<b>Ngày 30 tháng 6 năm 2024</b>				
Phải trả người bán	1.189.858.733	-	-	1.189.858.733
Các khoản vay	6.362.815.091	-	14.052.342.613	20.415.157.704
Phải trả khác và chi phí phải trả	2.217.354.388	214.198.650	-	2.431.553.038
	<b>9.770.028.212</b>	<b>214.198.650</b>	<b>14.052.342.613</b>	<b>24.036.569.475</b>
<b>Ngày 31 tháng 12 năm 2023</b>				
Phải trả người bán	1.356.039.852	-	-	1.356.039.852
Các khoản vay	6.270.190.951	-	14.052.342.613	20.322.533.564
Phải trả khác và chi phí phải trả	2.187.530.348	229.198.650	-	2.416.728.998
	<b>9.813.761.151</b>	<b>229.198.650</b>	<b>14.052.342.613</b>	<b>24.095.302.414</b>

#### Giá trị hợp lý

So sánh giá trị hợp lý và giá trị ghi sổ

	Giá trị ghi sổ		Giá trị hợp lý	
	Ngày 30 tháng 6 năm 2024 VND	Ngày 31 tháng 12 năm 2023 VND	Ngày 30 tháng 6 năm 2024 VND	Ngày 31 tháng 12 năm 2023 VND
<b>Tài sản tài chính</b>				
Đầu tư nắm giữ đến ngày đáo hạn	52.692.516.858	53.511.940.169	52.692.516.858	53.511.940.169
Các khoản cho vay và phải thu				
<i>Phải thu của khách hàng</i>	1.077.804.871	2.328.673.710	1.077.804.871	2.328.673.710
<i>Phải thu khác</i>	29.657.301.805	3.280.579.325	29.657.301.805	3.280.579.325
Tài sản tài chính sẵn sàng để bán				
<i>Tiền và các khoản tương     đương tiền</i>	2.734.891.566	3.784.072.808	2.734.891.566	3.784.072.808
<i>Đầu tư góp vốn vào đơn     vị khác</i>	46.435.213.032	52.265.669.835	46.435.213.032	52.265.669.835
<b>Tổng cộng</b>	<b>132.597.728.132</b>	<b>115.170.935.847</b>	<b>132.597.728.132</b>	<b>115.170.935.847</b>
<b>Nợ phải trả tài chính</b>				
<i>Phải trả người bán</i>	1.189.858.733	1.356.039.852	1.189.858.733	1.356.039.852
<i>Các khoản vay</i>	20.415.157.704	20.322.533.564	20.415.157.704	20.322.533.564
<i>Phải trả khác và chi phí     phải trả</i>	2.431.553.038	2.416.728.998	2.431.553.038	2.416.728.998
<b>Tổng cộng</b>	<b>24.036.569.475</b>	<b>24.095.302.414</b>	<b>24.036.569.475</b>	<b>24.095.302.414</b>

### ***Giá trị hợp lý (tiếp theo)***

Giá trị hợp lý của các tài sản tài chính và nợ phải trả tài chính được phản ánh theo giá trị mà công cụ tài chính có thể được chuyển đổi trong một giao dịch hiện tại giữa các bên tham gia, ngoại trừ trường hợp bắt buộc phải bán hoặc thanh lý.

Công ty sử dụng các phương pháp và giả định sau đây để ước tính giá trị hợp lý cho mục đích thuyết trình trên Báo cáo tài chính:

- Giá trị hợp lý của tiền mặt và tiền gửi ngân hàng không kỳ hạn, các khoản phải trả người bán, chi phí phải trả và các khoản phải trả, phải nộp khác tương đương với giá trị ghi sổ của các khoản mục này do những công cụ này có kỳ hạn ngắn hạn.
- Giá trị hợp lý của các khoản phải thu khách hàng, phải thu khác được Công ty đánh giá dựa trên các thông tin về khoản trả nợ của từng khách hàng và đối tượng nợ. Trên cơ sở đánh giá này, Công ty ước tính dự phòng cho phần không thu hồi được theo dự tính của các khoản phải thu này. Tại ngày kết thúc kỳ kế toán, Công ty đánh giá giá trị ghi sổ của các khoản phải thu sau khi trừ đi dự phòng không khác biệt đáng kể với giá trị hợp lý.
- Giá trị hợp lý của chứng khoán niêm yết được xác định dựa trên giá công bố tại ngày lập báo cáo.
- Giá trị hợp lý của chứng khoán chưa niêm yết, các khoản đầu tư tài chính mà giá trị hợp lý không thể xác định được một cách chắc chắn do không có thị trường có tính thanh khoản cao cho các chứng khoán, các khoản đầu tư tài chính được trình bày bằng giá trị ghi sổ.
- Các khoản vay ngân hàng mà giá trị hợp lý không thể xác định được một cách chắc chắn do không có thị trường có tính thanh khoản cao cho các khoản vay ngân hàng được trình bày bằng giá trị ghi sổ.

### ***Tài sản đảm bảo***

Công ty nắm giữ tài sản bảo đảm của các bên khác tại ngày 30 tháng 6 năm 2024 là 875.798.850 VND và tại ngày 31 tháng 12 năm 2023 là 854.798.850 VND.

## **8. CÁC THÔNG TIN KHÁC**

### **8.1 Giao dịch và số dư với các bên liên quan**

Các bên liên quan với Công ty bao gồm: các thành viên quản lý chủ chốt, các cá nhân có liên quan với các thành viên quản lý chủ chốt.

#### **8.1.1 Giao dịch và số dư với các thành viên quản lý chủ chốt và các cá nhân có liên quan với các thành viên quản lý chủ chốt**

Các thành viên quản lý chủ chốt gồm các thành viên Hội đồng quản trị, Ban kiểm soát, Ban Giám đốc và kế toán trưởng. Các cá nhân có liên quan với các thành viên quản lý chủ chốt là các thành viên mật thiết trong gia đình các thành viên quản lý chủ chốt.

*Thu nhập, thù lao của các thành viên quản lý chủ chốt*

	<b>Từ 01/01/2024 đến 30/06/2024 VND</b>	<b>Từ 01/01/2023 đến 30/06/2023 VND</b>
Ông Thái Hoàng Thân	205.700.000	263.900.000
Ông Lê Chí Toàn	149.300.000	168.500.000
Bà Nguyễn Thị Bảo Ngọc	138.275.000	156.138.000
	<b>493.275.000</b>	<b>588.538.000</b>

*Giao dịch và số dư với các thành viên quản lý chủ chốt*

Công ty không phát sinh giao dịch và số dư với các thành viên quản lý chủ chốt và các cá nhân có liên quan với các thành viên quản lý chủ chốt.

CÔNG TY CỔ PHẦN DU LỊCH TỈNH BÀ RỊA – VŨNG TÀU  
Số 207 Võ Thị Sáu, Phường Thắng Tam, Thành phố Vũng Tàu, Tỉnh Bà Rịa – Vũng Tàu  
**THUYẾT MINH BÁO CÁO TÀI CHÍNH TỔNG HỢP GIỮA NIÊN ĐỘ**  
Cho kỳ tài chính 06 tháng kết thúc ngày 30 tháng 6 năm 2024

**8.1.2 Giao dịch và số dư với các bên liên quan khác**

*Giao dịch chủ yếu với các bên liên quan khác*

Bên liên quan	Nội dung nghiệp vụ	Từ 01/01/2024 đến 30/06/2024 VND	Từ 01/01/2023 đến 30/06/2023 VND
Công ty cổ phần Du lịch Thủy Văn	Vay ngắn hạn	92.624.140	57.576.699
	Cổ tức, lợi nhuận được chia	275.330.000	120.144.000

*Số dư phải thu/ (phải trả) các bên liên quan khác*

Bên liên quan	Nội dung nghiệp vụ	30/06/2024 VND	01/01/2024 VND
Công ty cổ phần Du lịch Thủy Văn	Vay ngắn hạn	(6.362.815.091)	(6.270.190.951)
Công ty cổ phần Giải trí Thẻ thao Minh Đạm	Phải thu khách hàng	107.732.930	107.732.930
	Phải thu khác	10.425.000	10.425.000
	Phải trả khác	(15.195.727)	(15.195.727)

**8.2 Tiền thuê đất, tiền thuê cơ sở hạ tầng**

*Tiền thuê cơ sở hạ tầng*

Khoản truy thu tiền thuê cơ sở hạ tầng do Ngân sách Tỉnh đã đầu tư, Công ty đang quản lý và sử dụng nhưng không nộp tiền thuê hạ tầng từ lúc sử dụng cho đến nay.

*Tiền thuê đất phải nộp*

*Từ năm 2006 đến 31/12/2017*

Theo các Quyết định và Kết luận của Thanh Tra Tỉnh Bà Rịa - Vũng Tàu, Công ty phải ghi nhận chi phí và nộp tiền thuê đất, thuê hạ tầng tại Khu vực Bãi tắm Thủy Văn, Thành phố Vũng Tàu, cụ thể:

Theo kết luận thanh tra số 261/KL-TTr ngày 17/09/2018, Quyết định số 172/QĐ-TTr và Quyết định số 182/QĐ-TTr ngày 05/10/2018 của Thanh tra Tỉnh Bà Rịa - Vũng Tàu.

	Từ năm 2006 đến năm 2017 VND	Giảm khác VND	Đã ghi vào BCTC các năm VND	Số chưa ghi nhận vào BCTC VND
Tiền thuê đất	107.498.702.141	-	16.399.423.990	91.099.278.151
Tiền thuê cơ sở hạ tầng do Ngân sách Tỉnh đầu tư	3.658.061.609	-	-	3.658.061.609
<b>Cộng (a)</b>	<b>111.156.763.750</b>	<b>-</b>	<b>16.399.423.990</b>	<b>94.757.339.760</b>

CÔNG TY CỔ PHẦN DU LỊCH TỈNH BÀ RỊA – VŨNG TÀU  
Số 207 Võ Thị Sáu, Phường Thắng Tam, Thành phố Vũng Tàu, Tỉnh Bà Rịa – Vũng Tàu  
**THUYẾT MINH BẢO CÁO TÀI CHÍNH TỔNG HỢP GIỮA NIÊN ĐỘ**  
Cho kỳ tài chính 06 tháng kết thúc ngày 30 tháng 6 năm 2024

**Tiền thuê đất, tiền thuê cơ sở hạ tầng (tiếp theo)**

**Từ ngày 01/01/2018 đến 31/12/2021**

Theo các Thông báo tạm nộp tiền thuê đất của Chi cục thuế Thành phố Vũng Tàu, tiền thuê đất tại Khu vực Bãi tắm Thùy Vân, Thành phố Vũng Tàu (diện tích 54.171,10 m<sup>2</sup>) cho năm tài chính từ 2018 đến 2021 như sau:

Thông báo tạm nộp tiền thuê đất của Chi cục thuế Thành phố Vũng Tàu		Thông báo số 9774/TB-CCTKV ngày 29/12/2021	Đã ghi vào BCTC các năm	Số chưa ghi nhận vào BCTC
VND		VND		VND
Tiền thuê đất năm 2018	3305/160/TB-CCT ngày 27/04/2018; 8927/160/TB-CCT ngày 26/09/2018	15.015.061.246	(2.694.982.025)	2.945.618.760
Tiền thuê đất năm 2019	3590/160/TB-CCT ngày 22/04/2019; 10142/160/TB-CCT ngày 20/09/2019	21.021.085.744	(3.772.974.835)	2.945.618.760
Tiền thuê đất năm 2020	1926/152/TB-CCT ngày 24/04/2020; 8934/152/TB-CCT ngày 18/09/2020	26.306.584.390	(4.721.600.533)	2.945.618.760
Tiền thuê đất năm 2021	3288/149/TB-CCTKV ngày 26/04/2021; 6601/46/TB-CCTKV ngày 24/09/2021	26.306.584.391	(2.754.266.979)	2.945.618.760
<b>Cộng (b)</b>		<b>88.649.315.771</b>	<b>(13.943.824.372)</b>	<b>11.782.475.040</b>
<b>Tổng cộng (a) + (b)</b>		<b>199.806.079.521</b>	<b>(13.943.824.372)</b>	<b>28.181.899.030</b>
				<b>157.680.356.119</b>

Căn cứ văn bản số 19121/UBND-VP ngày 16/12/2021 của Ủy ban Nhân dân Tỉnh Bà Rịa – Vũng Tàu về việc đồng ý theo kiến nghị của Thanh tra Tỉnh tại văn bản số 1961/TTr-NV2 ngày 07/12/2021 không tính tiền thuê đất phần diện tích bãi cát đối với các doanh nghiệp tại Bãi Sau (từ ngày 01/01/2018 trở về sau) do bãi cát sử dụng công cộng (không sử dụng vào mục đích kinh doanh) và văn bản số 9616/CT-HKDCN ngày 22/12/2021 của Cục Thuế Tỉnh Bà Rịa – Vũng Tàu về việc xử lý kiến nghị của các doanh nghiệp về tiền thuê đất từ sau ngày 01/01/2018 liên quan diện tích bãi cát tại Bãi Sau, Thành phố Vũng Tàu, theo đó, Chi cục Thuế khu vực Vũng Tàu – Côn Đảo thông báo về việc điều chỉnh tiền thuê đất khu vực Bãi Sau, Thành phố Vũng Tàu (không bao gồm diện tích bãi cát 13.028,30 m<sup>2</sup>).

Số tiền thuê đất giảm của phần diện tích bãi cát được tính từ ngày 01/01/2018 đến ngày 13/07/2021 là 13.943.824.372 VND.

**8.3 Thông tin khác**

- Theo Quyết định số 3337/QĐ-UBND ngày 22 tháng 11 năm 2023 của Ủy ban Nhân dân tỉnh Bà Rịa – Vũng Tàu về việc phê duyệt phương án bồi thường nhà, vật kiến trúc trên đất cho 07 đơn vị đang sử dụng đất tại Bãi Sau theo Quyết định giải quyết khiếu nại của UBND tỉnh để thực hiện Dự án Chính trang trục đường Thùy Vân, thành phố Vũng Tàu, Công ty được nhận số tiền bồi thường là 27.361.496.132 VND.
- Theo Biên bản làm việc với Thanh tra tỉnh Bà Rịa – Vũng Tàu ngày 04 tháng 01 năm 2024, số tiền bồi thường 27.361.496.132 VND mà Công ty được nhận đã chuyển vào tài khoản tạm giữ của Thanh tra tỉnh tại Kho bạc Nhà nước tỉnh Bà Rịa – Vũng Tàu để cân trừ với khoản tiền nợ thuế theo Kết luận thanh tra số 261/KL-TTr ngày 17 tháng 9 năm 2018 của Thanh tra tỉnh.

**8.4 Các sự kiện phát sinh sau ngày kết thúc kỳ tài chính**

Không có sự kiện nào phát sinh sau ngày kết thúc kỳ tài chính yêu cầu phải điều chỉnh số liệu hoặc công bố trong thuyết minh Báo cáo tài chính tổng hợp giữa niên độ.

 <b>NGUYỄN THỊ BẢO NGỌC</b> Người lập biểu	 <b>NGUYỄN THỊ BẢO NGỌC</b> Kế toán trưởng	  <b>THÁI HOÀNG THÂN</b> Chủ tịch Hội đồng quản trị Bà Rịa – Vũng Tàu, ngày 29 tháng 8 năm 2024
---	---	--